


## 11/07/2019 EKONOMICKÁ INFORMÁCIA O TERITÓRIU

### Hongkong



**2019**

## ZÁKLADNÉ EKONOMICKÉ INFORMÁCIE

### A) Základná charakteristika hospodárstva

Hongkong bol 157 rokov britská kolónia, od júna 1997 sa stal osobitnou administratívnou oblasťou Čínskej ľudovej republiky (OAO) s vlastnou mini-ústavou garantujúcou zachovanie vysokej autonómie územia do roku 2047, pričom sa zachováva princíp: jedna krajina, dva systémy s cieľom zachovania podstatnej hospodárskej sily a ekonomických výhod ktoré vytvárajú základ pre úspech Hongkongu ako medzinárodného obchodného a finančného centra vo východnej Ázii. Hongkonské hospodárstvo je charakterizované voľným obchodom, nízkym daňovým zaťažením, minimálnymi zásahmi vlády a vysokou transparentnosťou. Najvyšším predstaviteľom je predseda výkonnej rady (Chief Executive). Posledné voľby predsedu výkonnej rady sa uskutočnili 23. marca 2017, výsledkom ktorých bol za najvyššieho predstaviteľa výkonnej moci zvolená ako prvá žena v histórii pani Carrie Lam, dovtedajšia Chief Secretary for Administration.

Strategická poloha vytvára možnosti prieniku na všetky kľúčové ázijské trhy – Čína, Singapur, Malajzia, Indonézia, Japonsko, Kórea, či Filipíny. Hongkong sa nachádza v tesnej blízkosti delty Perlovej rieky, ktorá v súčasnosti patrí k jedným z najdynamickejších sa rozvíjajúcim regiónom ČĽR, s ktorým je prepojený rozsiahlou dopravnou infraštruktúrou. Úzka prepojenosť hospodárstiev oboch systémov je zabezpečená na základe dohody o úzkom hospodárskom partnerstve medzi Hongkongom a ČĽR (Closer Economic Partner Agreement, „CEPA“), ktorá zabezpečuje voľný obchod medzi územiami, jednoduchý prístup hongkonských výrobkov a služieb na čínsky trh.

Hongkonská vláda sa riadi filozofiou slobodného trhu, pričom zásahy do podnikateľských aktivít sú minimálne. Neexistujú žiadne priame subvencie pre domáci priemysel, neexistujú žiadne významnejšie tarifné či netarifné obmedzenia. Tak domáce, ako aj zahraničné firmy sú zdaňované rovnakým spôsobom, neexistujú žiadne preferenčné, či diskriminačné opatrenia vo vzťahu k exportu či importu, ktoré by sa týkali iba zahraničných firiem.

#### Platobná bilancia

Hongkong zaznamenal v roku 2017 mierny prebytok platobnej bilancie 250,5 mil. HK\$ (v pomere 9,4% k HDP). Tento trend pokračuje aj v roku 2018, keď za prvý polrok dosiahol Hongkong prebytok platobnej bilancie vo výške 1,788 mil. HK\$ s podielom 0,2% na HDP.

#### Platobná bilancia Hongkongu medzi rokmi 2014 - 2018

Celková platobná bilancia:	2014	2015	2016	2017	2018
HK\$ mil.	139,1	282,0	8,9	250,5	7,5
Podiel na HDP (%)	6,2	11,8	0,4	9,4	0,3

Zdroj: Census and Statistics Department Hong Kong

Od 80.-tych rokov 20. storočia sa Hongkong zmenil z priemyselného centra na teritórium orientované prevažne na poskytovanie služieb. Odvetvie služieb predstavuje viac ako 90% HDP. Sú najmä štyri sektory služieb – finančné služby, obchod a logistika, cestovný ruch vrátane spotrebiteľských služieb a poskytovanie expertných a výrobných služieb. Významnou súčasťou hongkonskej ekonomiky je cestovný ruch.

Vzhľadom k tomu, že Hongkong patrí medzi najrozvinutejšie ekonomiky sveta, zažíva posledné dve desaťročia veľmi slušný rast HDP. Medzi rokmi 2000 až 2010 rástlo hongkonské hospodárstvo medzi 6,5% až 8,7%. V posledných piatich rokoch **rast HDP** vykazuje miernu fluktuáciu, v roku 2014 dosiahol rast 5,3%, následne v roku 2015 2,4%, v roku 2016 2%, v roku 2017 rast stúpil na 3,8%, **v roku 2018 klesol na 3%**, odhad na roky 2019 a 2020 je v rozmedzí 2,5% a 2,9%. V Hongkongu žije 7,8 mil. ľudí, pričom **HDP na obyvateľa v roku 2018 dosiahol**

**381 870 hongkonský dolárov** (približne 48 6045 USD; 43 548 EUR). Nezamestnanosť v roku 2018 sa držala na 2,8%. **V rebríčku konkurencieschopnosti zostavovaným Svetovým ekonomickým fórom sa Hongkong umiestnil na 7. mieste zo 140 hodnotených ekonomík.** Stupeň exportného rizika podľa OECD je 2/7.

#### Základné makroekonomické ukazovatele v rokoch 2014-2018, odhad 2019-2020

	2014	2015	2016	2017	2018	*2019	*2020
Rast HDP (%)	5,3	2,4	2,0	3,8	3,0	2,5	2,9
Hrubý domáci produkt (mil. HKD)	2 260 005	2 398 280	2 490 703	2 662 637	2 845 317	NA	NA
HDP na obyvateľa (HKD)	312 609	328 924	339 490	360 220	381 870	372 887	382 839
Miera inflácie (%)	4,4	3,0	1,2	1,5	2,4	2,3	2,2
Miera nezamestnanosti (%)	3,3	3,3	3,3	2,9	2,8	2,8	2,9
Bilancia bežného účtu (mil. HKD)	139,1	282,0	8,9	250,5	7,5	NA	NA
Menový kurz HKD/USD	7,7555	7,750	7,750	7,815	7,834	7,84	7,84
Počet obyvateľov (mil.)	7,3	7,3	7,4	7,36	7,48	7,6	7,6
Konkurencieschopnosť	7/144	7/140	7/138	9/138	7/140	NA	NA
Exportné riziko OECD	1/7	1/7	1/7	2/7	2/7	NA	NA
Zahraničná zadlženosť (% ku HDP)	446,4	420,2	422,4	462,3	465,9	NA	NA

Zdroje: Zdroj: Census and Statistics Department Hong Kong, WEF, OECD, Tradingeconomics.

## B) Hlavné odvetvia hospodárstva

Pre hongkonskú ekonomiku sú dôležité štyri kľúčové odvetvia služieb, ktoré sa na tvorbe HDP podieľajú viac ako 90%. Sú to: finančné služby, cestovný ruch, obchod a logistika a poskytovanie expertných a výrobných služieb. Ďalších šesť odvetví služieb tzv. „Six Emerging Industries“ predstavujú vzdelávacie služby, zdravotnícke služby, testovanie a certifikácia, technológie a inovácie, kultúrne a kreatívne služby a služby v oblasti životného prostredia.

Významnejšie priemyselné kapacity boli postupne presunuté do ČĽR. Medzi nosné odvetvia priemyslu patrí textilný, elektronický a hračkársky priemysel.

### Finančné služby

Finančné služby, obchod a logistika, cestovný ruch a poskytovanie expertných a výrobných služieb predstavujú štyri kľúčové odvetvia hongkonského hospodárstva. Sú hnacou silou ekonomického rastu a poskytujú impulz pre rast ďalších odvetví, ako aj tvorbu nových pracovných príležitostí.

Finančné služby zahŕňajú širokú ponuku služieb, vrátane bankovníctva, poisťovníctva, služieb burzového maklérstva, správy majetku atď. Podiel na tvorbe HDP sa drží na úrovni 17,7%. Hongkonské finančné trhy sú charakteristické vysokým stupňom likvidity. Finančné inštitúcie pracujú s vysokou efektívnosťou a za transparentných podmienok. Bankový sektor Hongkongu je silne internacionalizovaný.

### **Bankovníctvo**

Sila a vplyv hongkonského bankovníctva nie sú vyjadrené iba aktívami bánk, ale tiež kvalitou a rozsahom poskytovaných služieb v porovnaní s bankovým sektorom ostatných ázijských štátov. V súčasnosti je v Hongkongu aktívnych viac ako 170 koncesovaných bánk, pričom medzi najvýznamnejšie patria: Hong Kong & Shanghai Banking Corporation (HSBC), Bank of China Group, Hang Seng Bank, Bank of East Asia, Dao Heng Bank. Úlohy centrálnej banky zabezpečuje The Hong Kong Monetary Authority.

Banky poskytujú úvery striktné na trhovej báze, rovnako domácim, ako aj zahraničným podnikateľom.

### **Poistovníctvo**

V Hongkongu pôsobí najvyšší počet poisťovacích spoločností v Ázii – v súčasnosti je ich vyše 200, pričom približne polovica z nich sú zahraničné spoločnosti. Takmer všetky najvýznamnejšie svetové poisťovacie spoločnosti majú svoje zastúpenie v Hongkongu. Povoľovanie činnosti v oblasti poisťovníctva a dozor nad činnosťou poisťovní je v kompetencii Poisťovacieho úradu (The Insurance Authority).

### **Obchod a logistika**

Odvetvie hongkonského hospodárstva, ktoré zahŕňa služby spojené s procesmi plánovania, realizácie, kontroly pohybu a skladovania tovaru (vrátane surovín, tovarov do výroby a hotových výrobkov), realizovania nákladnej dopravy, zasielateľstvo, poštové a kuriérske služby. Obchodné spoločnosti sú úzko spojené s logistickou činnosťou, dôsledkom čoho sú relevantné štatistické údaje pre analytické účely zahrnuté v tomto sektore. Podiel na tvorbe HDP – 21,7%. V odvetví obchodu a logistiky je zamestnaných približne 908,9 tisíc osôb.

### **Cestovný ruch**

Cestovný ruch zahŕňa aktívny cestovný ruch (maloobchod, hotelové, ubytovacie, reštauračné služby atď.) a pasívny cestovný ruch (cestovné lístky, letenky atď.). Podiel na tvorbe HDP sa pohybuje okolo 20%. V tomto sektore je zamestnaných približne 269,7 tisíc osôb, čo zodpovedá 7,2% ekonomicky činného obyvateľstva. **V roku 2018 navštívilo Hongkong 65,1 mil. turistov, čo predstavuje nárast oproti roku 2017 o 11,4%.** Tento trend sa vystupňoval najmä v októbri 2018, kedy sa otvoril most spájajúci Hong Kong, Zhuhai a Macao. Najväčší podiel tvorili návštevníci z ČĽR – v celkovom počte 51 mil. turistov, čo predstavuje nárast o 14,8% oproti roku 2017. (zdroje: Hong Kong Tourism Board)

### **Expertné a výrobné služby**

Služby zahŕňajúce právne poradenstvo, účtovníctvo, audit, inžinierske a analytické služby, služby architektov, výskum a vývoj, IT služby, reklamu, služby pre obchodné spoločnosti a jednotlivcov. Podiel na tvorbe HDP – 12,5%. V tomto sektore je zamestnaných približne 349,8 tisíc osôb, čo predstavuje 11,9% ekonomicky činného obyvateľstva Hongkongu.

## **C) Členstvo v medzinárodných organizáciách a účasť v integračných procesoch**

### **Členstvo v medzinárodných organizáciách**

Hongkong je členom ADB, APEC, BIS, FATF, ICC, IHO, IMF, IMO (pridruženie), Interpol (subbureau), IOC, ISO (korešpondent), ITUC, UNWTO (pridruženie), UPU, WCO, WTO.

V súčasnosti OAO Hongkong vstupuje do medzinárodných organizácií pod názvom Hong Kong, China buď samostatne, alebo ako súčasť ČĽR (v prípade že sa vyžaduje princíp štátnej suverenity). Členstvo v medzinárodných organizáciách (viď <http://www.cmab.gov.hk/en/issues/external.htm>).

### **Účasť v integračných procesoch**

Hongkong naďalej rozvíja bilaterálne, ako aj multilaterálne vzťahy so zahraničím, predovšetkým v hospodárskej oblasti. Aktívne sa zúčastňuje na rokovaníach v rámci WTO, je členom združenia APEC, má záujem o prehĺbovanie svojich vzťahov s členskými štátmi združenia ASEAN.

## II. PODPORA OBCHODU A PODNIKANIA

---

### A) Podnikateľská legislatíva

Základné pravidlá, ktorými sa riadi zahraničný obchod v Hongkongu upravuje Vyhláška o dovoze a vývoze (Import and Export Ordinance). Uplatňované normy v Hongkongu zohľadňujú najmä bezpečnostné a zdravotné dôvody a účel ochrany životného prostredia, pričom sú obvykle v súlade s platnými medzinárodnými normami.

Výrobky musia spĺňať najmä technické požiadavky protipožiarnej ochrany (vzhľadom na množstvo výškových budov v Hongkongu, u ktorých je nebezpečenstvo vzniku požiaru vysoké). Dovážané stavebné materiály a elektroinštalácia musia vyhovovať britským normám. V oblasti technickej normalizácie však postupne začínajú implementovať aj ďalšie technické normy, ktorým musia dovážané výrobky zodpovedať.

Čo sa týka požadovanej kvality výrobkov, rámcovou normou je ISO 9000, ktorú vydáva Medzinárodná organizácia pre štandardizáciu (International Organization for Standardization).

Sanitárne a fytosanitárne opatrenia sú upravené Vyhláškou verejného zdravotníctva a komunálnych služieb (CAP 132 Public Health and Municipal Services Ordinance). Cieľom systému na kontrolu bezpečnosti potravín je zabezpečiť, aby boli potraviny hygienické, bezpečné a vhodné na konzumáciu. Kontrolným orgánom v oblasti potravinovej bezpečnosti, ako aj dovozu potravín (vydávanie dovoznej licencie), je Food and Environmental Hygiene Department v rámci Centre of Food Safety.

Nariadenie o potravinách a liekoch z roku 2004 (Food and Drugs Regulation 2004) zakladá požiadavku na označovanie výrobkov uvedením informácie o prítomnosti alergénnych zložiek.

### Daňový systém

Hongkongský daňový systém je jedným z najvýhodnejších podnikateľských daňových systémov na svete. Je jednoduchý a spravodlivý. Dane sa vyberajú iba z 3 druhov dôchodkov (príjmov), ide o daň zo zisku, daň z príjmov a daň z majetku. Hongkongský daňový systém nepozná daň z pridanej hodnoty, daň z predaja alebo dedičskú daň. V roku 2008 bola rovnako zrušená daň z ubytovania hotelových hostí.

Obchodné spoločnosti platia iba **16,5% daň zo zisku (Profits „Corporate“ Tax)**. Každý občan Hongkongu musí platiť **daň z príjmu (Salary „Income“ Tax)**, bez ohľadu na to, z akého zdroja príjem pochádza. Daňové zaťaženie sa vypočítava podľa stupnice príjmov, ktoré sú očistené o nezdaniteľné položky, pričom daňové zaťaženie **nepresahuje 15%** z celkového príjmu.

**Daň z majetku** – majitelia nehnuteľností v Hongkongu (vlastníci pozemkov a budov) musia platiť daň z majetku, ktorá je založená na výške príjmov z ich prenájmu. Daňové zaťaženie je 15% z ročného príjmu plynúceho z prenájmu nehnuteľností očistené o 20% z tejto sumy, ktorá je vyčlenená na údržbu a opravy.

**Nepriame dane:** spotrebná daň (na tabak, cigarety, alkoholické nápoje, metylalkohol, palivá). Daň z prvej registrácie nových automobilov (40–60% z ceny vozidla). Hongkong striktné dodržiava zásadu rovnakých podmienok pre domáce aj zahraničné firmy.

### B) Programy podpory zahraničného obchodu, technickej a finančnej pomoci, projekty regionálnej spolupráce

**Commerce, and Economic Development Bureau (CEDB)** a jeho **Trade and Industry Department** je zodpovedné za vzťahy OAO Hongkong s jeho obchodnými partnermi a za ochranu jeho obchodných práv a záujmov. Taktiež propaguje status Hongkongu ako zvláštneho colného územia a modelu pre voľný obchod. Na miestnej úrovni poskytuje širokú

škálu služieb firmám pôsobiacim na území Hongkongu, vydáva certifikáty o pôvode, vývozné a dovozné licencie, poskytuje rôzne podporné služby hlavne malým a stredným podnikom.

**Hong Kong Trade Development Council (TDC)** je štatutárny orgán založený v roku 1966, zodpovedný za podporu a rozvoj zahraničného obchodu s tovarmi a službami. So sieťou 40 pobočiek po celom svete, z toho 11 v Číne, TDC pomáha svojim klientom, hlavne miestnym malým a stredným podnikom pri identifikácii podnikateľských príležitostí, rozvíjaní obchodných kontaktov, či poskytovaní informácií o trhoch a konkurencii. Cieľom je prezentácia Hongkongu ako medzinárodného obchodného uzla na ázijskom kontinente. Organizuje tiež rôzne veľtrhy a exhibície, publikuje správy, informuje o aktualitách, poskytuje on-line obchodnú platformu pre viac ako milión registrovaných predajcov a kupujúcich.

**Hong Kong Export Credit Insurance Corp. (ECIC)** bola založená v roku 1966 s cieľom chrániť hongkongskej exportérov pred rizikom nezaplatenia, ktoré vyplýva z rôznych obchodných a politických udalostí.

Ďalšie významné inštitúcie na podporu obchodu sú:

- **Hong Kong General Chamber of Commerce,**
- **Chinese General Chamber of Commerce,**
- **Hong Kong Chinese Importers' and Exporters' Association.**

Taktiež existuje niekoľko ďalších asociácií reprezentujúcich vybraný sektor alebo odvetvie a obchodné komory pôsobiace v zahraničí – **Hong Kong Economic and Trade Offices (HKETO)**. Zahraničná sieť zahŕňa 11 pobočiek v Berlíne, Bruseli, Ženeve, Londýne, Washingtone, New Yorku, San Franciscu, Singapure, Sydney a v Tokiu. Pobočka v Ženeve reprezentuje Hongkong a ČĽR v organizácii WTO a rovnako pôsobí vo funkcii pozorovateľa vo Výbore pre obchod OECD. Ostatných 10 pobočiek slúži na podporu obchodných a hospodárskych záujmov Hongkongu, monitoring vývoja v oblastiach, ktorý by mohli mať na tieto záujmy vplyv, sú v spojení s podnikateľským sektorom, politikmi, expertnými komisiami a médiami. Organizujú tiež rôzne podujatia na prezentáciu Hongkongu vo svete.

## C) Verejné obstarávanie

Hongkong v júni 1997 pristúpil k Dohode Svetovej obchodnej organizácie o verejnom obstarávaní (WTO Agreement on Government Procurement). Informácie o tendroch sú publikované v úradných novinách „Hong Kong Special Administrative Region Gazette“, ako aj v niektorých ďalších vybraných hongkongskej periodikách. Možno ich tiež nájsť na internetovej stránke hongkongskej vlády:

- <http://www.gov.hk/en/business/businessgov/selling/index.htm>
- <http://www.fstb.gov.hk/tb/en/tender-notices.htm>

Ústrednou nákupnou a dodávateľskou organizáciou hongkongskej vlády, ktorá zabezpečuje potreby vlády a niektorých mimovládnych organizácií, je „The Government Supplies Department“ (GSD). GSD obvykle nakupuje prostredníctvom tendrov, pričom posudzuje, či je potenciálny dodávateľ schopný splniť zadané špecifikácie, cenové požiadavky, dodacie podmienky a požiadavky na servis. GSD stanovuje rovnaké podmienky pre domáce, ako aj zahraničné firmy.

## D) Zmluvná základňa

Slovenská republika nemá s Hongkongom uzavretú obchodnú dohodu. Obchodné vzťahy sa riadia medzinárodným obchodným právom.



### III. INVESTÍCIE, ENERGETIKA, VEDA A VÝSKUM

#### A) Priame zahraničné investície

Prílev priamych zahraničných investícií do Hongkongu mal rastúci trend od roku 2010. V roku 2014 vzrástli o 39% v porovnaní s 2013, stúpajúc z 74,6 mld. USD na 103,254 mld. USD v roku 2014. Podľa správy World Investment Report 2018 zverejneného podľa UNCTAD bol Hongkong tretím najväčším príjemcom priamych zahraničných investícií na svete v roku 2017 so 104 mld. USD (po Číne so 136 mld. USD), a patrí mu tak druhé miesto v Ázii. Je zároveň tretím najväčším zdrojom FDI, ktoré v 2016 predstavovali 60 mld. USD (JP - 145 mld. USD; CN - 196 mld. USD). V roku 2017 výška FDI zaznamenala pokles z 85 mld. USD na 83 mld. USD v rámci celkového globálneho trendu poklesu FDI v rozvojových ekonomikách o 6%.

Podľa klasifikácie [Doing Business 2018](#) vydanéj Svetovou bankou sa Hongkong radí na piate miesto vo svete pre svoju podnikateľskú klímu, hneď za Novým Zélandom, Singapurom, Dánskom a Kórejskou republikou. Hongkong je príťažlivý kvôli niekoľkým prednostiam: svojej strategickej polohe, čím je ostrov s prístupovou bránou na čínsky trh, jeho štatút slobodného prístavu; jeho jednoduchému a veľmi motivačnému daňovému režimu; jeho efektívnej infraštruktúre a právnej istoty.

**PZI medzi rokmi 2014 - 2018**

Rok	2014	2015	2016	2017	2018
Hodnota v mil. USD	103,254	175,0	108,1	85	83

Zdroj: [www.info.gov.hk](http://www.info.gov.hk)

#### B) Energetická politika krajiny

Spotreba elektrickej energie v Hongkongu v prepočte na obyvateľa je stále jedna z najvyšších v Ázii. Všetky druhy palív sa dovážajú. Na výrobu a rozvod elektrickej energie majú územný monopol dve súkromné energetické spoločnosti: China Light and Power a Hong Kong Electric. Prvá z nich má obmedzenie na miestne zdroje výroby, väčšinu elektriny však dodáva z elektrární z ČĽR, ktorých je spoluvlastníkom.

#### C) Veda, výskum a vývoj, inovácie

Najvýznamnejšie úlohy v tejto oblasti zabezpečujú nasledovné inštitúcie:

**Innovation and Technology Commission (ITC)** bola založená v roku 2000 s cieľom vybudovať z Hongkongu špičkovú, znalostne založenú ekonomiku, a to podporou aplikovaného výskumu a vývoja, transferu a aplikácie technológií, inovácií, rozvoja ľudského kapitálu, poskytovaním technologickej infraštruktúry a zabezpečením spolupráce medzi vládou, podnikmi a ďalšími inštitúciami. ITC pomáha budovať prvotriednu infraštruktúru s cieľom zjednodušiť firmám prístup k najnovším technológiám.

V roku 2001 bola zriadená **Hong Kong Science and Technology Parks Corporation (HKSTPC)**, dôležitým krokom bolo aj vybudovanie 22 hektárového **Hong Kong Science Park-u**.

V roku 1999 bol na podporu inovačných a technologických projektov vo výrobní sfére, ako aj v odvetví služieb zriadený **Innovation and Technology Fund (ITF)** v celkovej investícii 5 mld. HK\$. Podobné funkcie zabezpečuje aj **Applied Research Fund (ARF)**, ktorý slúži na podporu riskantných a odvážnych technologických projektov s určitým obchodným potenciálom.

#### Centrá vedy a výskumu

Vládna podpora aplikovanej vedy a výskumu, inovácií a modernizácie technológií zriadením R&D centier sa zamerala na 5 kľúčových oblastí:

- automobilové súčiastky a príslušenstvo (accessory systems);
- informačné a komunikačné technológie;
- logistika a dodávateľské siete;
- nanotechnológie a progresívne materiály; a
- textilie a odevy.

S cieľom podpory R&D a spolupráce hongknských firiem s výskumnými inštitútmi bol v apríli 2010 uvedený projekt „R&D Cash Rebate Scheme“ s fondom vo výške 200 mil. HK\$ (v rozpočtovom období 2016/2017 bol zvýšený o 40%). V rámci podpornej schémy majú podniky, ktoré realizujú R&D projekty s podporou ITF, alebo v spolupráci s vybranou miestnou výskumnou inštitúciou nárok na hotovostnú podporu vo výške 10% z objemu investovaných prostriedkov.

## IV. ZAHRANIČNÝ OBCHOD HONGKONGU

---

### A) Dovozný a vývozný režim, obchodná prax

Hongkong je charakteristický vysokým stupňom internacionalizácie medzinárodného obchodu, slobodou podnikania, úctou k zákonom, voľným obchodom, slobodnou výmenou informácií. Podnikateľské prostredie je spravodlivé, Hongkong má dobre vybudovanú sieť finančných inštitúcií, infraštruktúru, sofistikované služby a vzdelanú pracovnú silu. Hongkong má navyše dostatočné devízové rezervy, plne konvertibilnú a stabilnú menu, jednoduchý daňový systém.

#### Dovozný režim

##### **Štruktúra ciel, dovozná prirážka, GSP**

Výrobky dovážané do Hongkongu nepodliehajú žiadnemu dovoznému clu. Tovar dovážaný do Hongkongu rovnako nie je zaťažovaný dovoznou prirážkou. Alkoholické nápoje, tabak (vrátane cigariet) metylalkohol a niektoré palivá sú zaťažované spotrebnou danou. Spotrebná daň sa týka tak dovozov, ako aj miestne vyrábaných produktov. Okrem toho existuje vysoká daň na nové automobily, tzv. Daň z prvej registrácie, ktorá sa pohybuje v rozmedzí 40 – 60 % z ceny vozidla.

##### **Colné procedúry**

V súlade s dovoznými a vývoznými predpismi musí importér do 14 dní po príchode tovaru do Hongkongu elektronicky podať dovoznú deklaráciu Úradu ciel a spotrebných daní. Predexpedičná inšpekcia tovaru sa pri dovoze tovaru nevyžaduje.

##### **Colná hodnota a pravidlá pôvodu tovaru**

Keďže dovážaný tovar nie je zaťažovaný žiadnymi clami, neexistujú zákony, predpisy či administratívne postupy na vyčíslenie colnej hodnoty pre colné účely. Z tohto titulu príslušná legislatíva neupravuje ani pravidlá na určenie pôvodu tovaru. Osvedčenie o pôvode tovaru sa u dovážaného tovaru nevyžaduje.

##### **Licencie**

Režim dovozných licencií pre jednotlivé tovarové položky je publikovaný na stránke Trade and Industry Department: [www.tid.gov.hk/service/utf/EnqArticle](http://www.tid.gov.hk/service/utf/EnqArticle). Pri dovoze rastlín a živých zvierat musí dovozca predložiť osvedčenie o nezávadnosti.

##### **Colné kvóty**

Hongkong neuplatňuje colné kvóty na dovážaný tovar.

##### **Štátne obchodné spoločnosti**

V Hongkongu nepôsobia žiadne štátne obchodné spoločnosti. Existuje iba malý počet štátnych firiem, ktoré poskytujú najmä dopravné služby.



**Daňová sústava** (informácia o v kapitole II., časť a)

### **Antidumping a ochranné opatrenia**

V Hongkongu neexistujú žiadne zákony či predpisy týkajúce sa antidumpingu, ani žiadne zákony, predpisy či administratívne postupy týkajúce sa ochranných opatrení. Z uvedeného dôvodu Hongkong nikdy také opatrenia neinicioval.

### **Zákaz dovozu**

Prostredníctvom dovozných licencií je obmedzovaný dovoz substancií poškodzujúcich ozónovú vrstvu. Dovož zakázaných tovarových položiek, akými sú napr. zbrane a munícia, podlieha schvaľovaciemu režimu, ktorý upravuje Import and Export Ordinance, Chapter 60 ([http://www.customs.gov.hk/en/trade\\_facilitation/prohibited\\_articles/index.html](http://www.customs.gov.hk/en/trade_facilitation/prohibited_articles/index.html)).

### **Vývozný režim**

#### **Vývozné clá**

Hongkong neuplatňuje žiadne vývozné clá.

#### **Reštrikcie pri vývoze a licencie**

Na určité vývozy sa vyžaduje vývozná licencia, povolenie alebo certifikát. Do tejto skupiny patria: textil, substancie poškodzujúce ozónovú vrstvu, „strategický tovar“, nebezpečné omamné látky, farmaceutické výrobky a liečivá, ryža, ohrozené druhy živočíchov a rastlín, chemikálie, pesticídy, nebezpečný a nerecyklovateľný odpad, nebrúsené diamanty, zbrane, výbušniny, munícia.

#### **Zákaz vývozu**

Vývoz substancií poškodzujúcich ozónovú vrstvu do štátov, ktoré nie sú signatármi Montrealského protokolu. Hongkong uplatňuje obchodné sankcie uložené Bezpečnostnou radou OSN.

#### **Vývozne monopoly**

V Hongkongu neexistujú vývozné monopoly.

#### **Podpora vývozu (proexportná politika)**

Hlavným orgánom, ktorý zabezpečuje podporu exportu je Hong Kong Trade Development Council. Sústreďuje sa najmä na propagáciu hongkonských výrobkov a služieb, poskytovanie informácií o obchodných kontaktoch, organizovanie medzinárodných veľtrhov a výstav, podporu obchodných aktivít malých a stredných podnikov a pod.

Veľký počet hongkonských bánk sa zaoberá poskytovaním vývozných a dovozných úverov a ich poisťovaním, pričom banky poskytujú úvery striktné na trhovej báze, rovnako domácim, ako aj zahraničným podnikateľským subjektom.

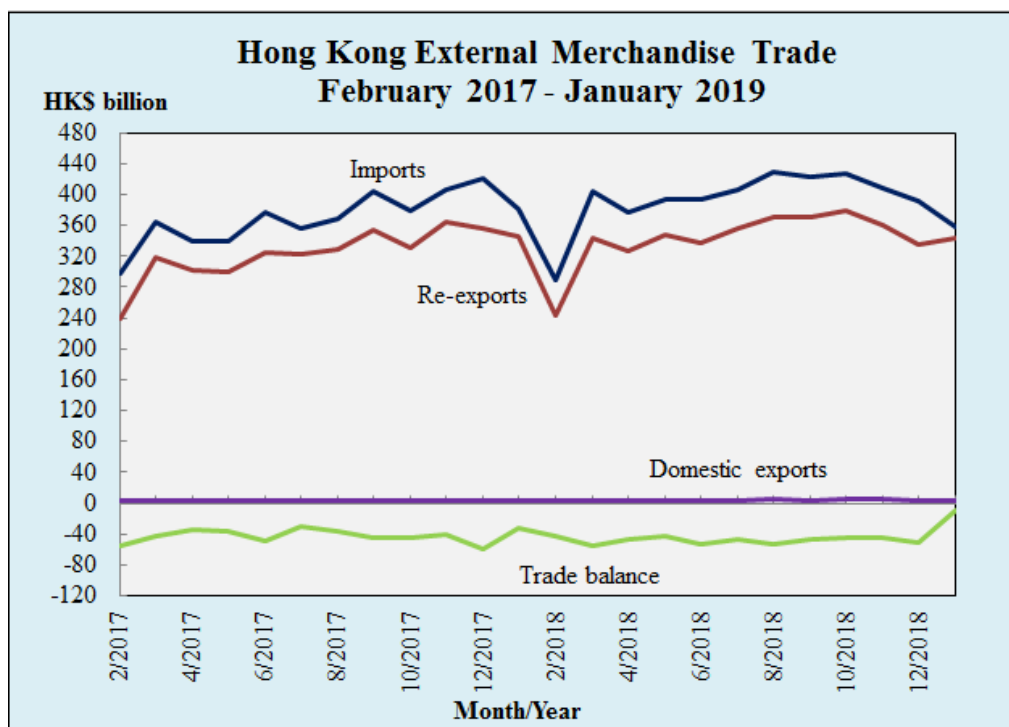
#### **Subvencie pri vývoze**

Hongkong neposkytuje exportérom žiadne subvencie.

## **B) Základná štatistika zahraničného obchodu**

Hongkong je podľa Index of Economic Freedom považovaný už 24. rok za najotvorenejšiu a najslobodnejšiu ekonomiku na svete, v roku 2018 sa na prvom mieste umiestnil pred Singapurom, Novým Zélandom, Švajčiarskom a Austráliou. Kľúčový význam pre ďalší ekonomický rast tejto osobitnej administratívnej oblasti ČĽR má práve zahraničný obchod. Hongkong podporuje posilňovanie stabilného, transparentného a predvídateľného právneho a inštitucionálneho multilaterálneho prostredia, ktoré vytvára Svetová obchodná organizácia. Hongkong podporuje ďalšiu liberalizáciu obchodu so službami, pozitívne sa stavia k iniciatívam, ktoré majú za cieľ odbúrať existujúce prekážky v medzinárodnom obchodnom systéme. Hongkong je druhý najväčší svetový príjemca PZI (po USA) a najslobodnejšou ekonomikou orientujúcou sa na odvetvie služieb. Odvetvie služieb sa podieľa na tvorbe HDP viac ako 90%.

**Graf: Zahraničný obchod Hongkongu za obdobie 2017 - 2019**



Zdroj: Trade and Industry Department, Hong Kong

Hong Kong External Merchandise Trade, February 2017 - January 2019									
Month/ Year	Domestic Exports		Re-exports		Imports		Total Trade		Trade Balance
	Value HK\$ Mn	Year-on-year Change	Value HK\$ Mn	Year-on-year Change	Value HK\$ Mn	Year-on-year Change	Value HK\$ Mn	Year-on-year Change	Value HK\$ Mn
1/2019	4,168	22.1%	344,533	-0.6%	359,000	-6.0%	707,701	-3.3%	-10,299
12/2018	3,671	1.5%	336,266	-5.8%	391,187	-7.0%	731,125	-6.4%	-51,249
11/2018	4,377	13.1%	359,943	-1.0%	409,284	0.5%	773,604	-0.1%	-44,964
10/2018	4,368	16.5%	379,284	14.6%	428,142	13.1%	811,793	13.8%	-44,490
9/2018	3,810	-2.9%	371,151	4.6%	422,676	4.8%	797,637	4.7%	-47,715
8/2018	4,437	13.5%	371,866	13.1%	428,452	16.4%	804,755	14.8%	-52,149
7/2018	3,930	6.3%	355,195	10.0%	406,234	14.0%	765,359	12.1%	-47,109
6/2018	3,890	4.9%	336,445	3.3%	394,471	4.4%	734,805	3.9%	-54,137
5/2018	4,124	12.8%	347,244	16.0%	394,618	16.5%	745,986	16.2%	-43,250
4/2018	3,796	13.9%	326,427	8.1%	377,173	11.1%	707,396	9.7%	-46,949
3/2018	4,161	-0.6%	343,571	8.1%	403,236	10.7%	750,968	9.5%	-55,505
2/2018	2,325	-16.2%	243,419	1.9%	288,476	-3.2%	534,220	-1.0%	-42,732
1/2018	3,414	5.2%	346,632	18.3%	381,971	23.8%	732,017	21.0%	-31,924
12/2017	3,618	0.1%	357,070	6.0%	420,586	9.0%	781,275	7.6%	-59,898
11/2017	3,869	1.2%	363,554	7.8%	407,129	8.6%	774,553	8.2%	-39,706
10/2017	3,748	3.2%	330,987	6.7%	378,694	7.9%	713,430	7.3%	-43,959
9/2017	3,926	6.5%	354,780	9.4%	403,413	9.7%	762,118	9.5%	-44,707
8/2017	3,909	-2.7%	328,754	7.6%	368,190	7.7%	700,853	7.6%	-35,527
7/2017	3,699	-5.3%	322,891	7.4%	356,190	5.5%	682,779	6.3%	-29,601
6/2017	3,707	2.4%	325,699	11.2%	377,684	10.4%	707,091	10.7%	-48,278
5/2017	3,656	4.6%	299,449	4.0%	338,753	6.6%	641,858	5.4%	-35,648
4/2017	3,332	-2.1%	302,057	7.2%	339,520	7.3%	644,908	7.2%	-34,131
3/2017	4,185	16.8%	317,711	16.9%	364,163	13.0%	686,058	14.8%	-42,268
2/2017	2,774	3.8%	238,933	18.4%	297,978	25.4%	539,685	22.1%	-56,271

Zdroj: Trade and Industry Department, Hong Kong

### C) Tovarová štruktúra zahraničného obchodu v členení vývoz/dovoz

Prehľad **vývozu tovarov** podľa hlavných tovarových skupín za obdobie rokov 2016 – 2018  
(v mil. HKD)

Komodita	2016	2017	2018	Index 2018/2017 (%)
<b>Elektronické zariadenia a príslušenstvo</b>	1 236,159	1 387,653	1 585,643	+14,3%
<b>Telekomunikačné zariadenia</b>	739,232	758,982	777,322	+2,4%
<b>Zariadenia na automatické spracovanie údajov</b>	365,090	404,073	448,300	+10,9%
<b>Zmiešaný tovar</b>	187,786	206,772	234,853	+13,6%
<b>Odevy, odevné dopnky</b>	121,647	112,871	108,520	-3,9%
<b>Nekovové minerály</b>	179,050	201,810	173,550	-14%

Zdroj: Census and Statistics Department Hong Kong

V roku **2018** bol zaznamenaný medziročný pokles v dvoch hodnotách celkového vývozu pri nekovových mineráloch (-14%) a odevoch (-3,9%). U väčšiny hlavných komodít sa zaznamenal medziročný nárast, hlavne však pri komodite zmiešaného tovaru (+13,6%).

Prehľad **dovozu tovarov** podľa hlavných tovarových skupín za obdobie rokov 2016 - 2018  
(v mil. HKD)

Komodita	2016	2017	2018	Index 2018/2017 (%)
<b>Elektronické zariadenia a príslušenstvo</b>	1 371,834	1 578,347	1 758,044	+11.4
<b>Telekomunikačné zariadenia</b>	726 841	736,781	742,822	+0.8
<b>Zariadenia na automatické spracovanie údajov</b>	321 356	353,874	422,470	+19.4
<b>Zmiešaný tovar</b>	228 379	251,327	274,729	+9.3
<b>Odevy, odevné dopnky</b>	102 482	96,786	99,280	+2.6
<b>Nekovové minerály</b>	186 801	197,718	203,270	+2.8

Zdroj: Census and Statistics Department Hong Kong

V roku **2018** bol zaznamenaný medziročný nárast v hodnotách celkového dovozu väčšiny hlavných komodít, hlavne však zariadení na automatické spracovanie údajov (+19,4%).

## D) Teritoriálna štruktúra zahraničného obchodu vývoz/dovoz

Zahraničný obchod podľa vybraných teritórií za rok 2015 - 2018 **vývoz** (v mil. HKD)

Vývoz do:	2015	2016	2017	2018	2018/2017 (%)
ČLR	1 936,515	1 943,469	2 105,829	2 287,303	+8,6
USA	342,193	324,040	330,198	356,797	+8,1
Taiwan	65,029	74,516	89,371	86,172	-3,6
Vietnam	76,612	72,173	79,632	83,225	+4,5
Singapur	58,451	61,285	61,023	69,150	+13,3

Zdroj: Census and Statistics Department Hong Kong

V roku **2018** došlo k výraznému rastu vývozu z teritoriálneho hľadiska hlavne do Singapuru (+13.3%) a do ČLR (+8.6%).

Zahraničný obchod podľa vybraných teritórií za rok 2014 - 2018 **dovoz** (v mil. HKD)

Dovoz z:	2014	2015	2016	2017	2018	Index 2018/2017 (%)
ČLR	1 986,964	1 984,048	1 916,831	2 030,145	2 186,267	+7,7
Taiwan	300,278	274,385	292,072	329,678	338,445	+2,7
Singapur	260,801	245,867	261,694	288,107	314,126	+9,0
Kórea	175,537	172,085	196,228	252,056	278,314	+10,4
Japan	288,891	260,294	246,698	253,394	259,964	+2,6
USA	219,599	210,933	206,645	213,737	231,128	+8,1
Malajzia	102,191	94,084	90,584	114,877	189,090	+64,6

Zdroj: Census and Statistics Department Hong Kong

V roku **2018** bol zaznamenaný zvýšený dovoz zo všetkých krajín, hlavne z Malajzie (+64.6%) a Kórei (+10.4%)

## E) Vývoj zahraničného obchodu za posledných päť rokov (vývoz/dovoz)

Vývoj zahraničného obchodu Hongkongu v rokoch 2014-2018 (v mld. HKD)

	2014	2015	2016	2017	2018	Zmena 2018 - 2017 (%)
Vývoz	3 672,751	3 605,279	3 588,247	3 875,898	4 158,106	+7,3
Dovoz	4 219,046	4 046,420	4 008,384	4 357,004	4 721,399	+8,4
Saldo	-546,295	-441,141	-420,137	-481,106	-563,292	-14,6

Zdroj: Census and Statistics Department Hong Kong

Hongkong dosahuje 11. najvyšší obchodný obrat na svete a je 11. najväčším vývozcom obchodných služieb na svete. Prostredníctvom Hongkongu je každoročne realizovaná pätina zahraničného obchodu ČLR.

Zahraničný obchod sa v roku 2018 mierne zhoršil v nadväznosti na celkové spomalenie globálnej ekonomiky a výsledkov za rok 2017. Celkový vývoz v roku 2018 stúpol o 7,3%, zatiaľ čo dovoz medziročne narástol o 8,4%. Celkové saldo sa ocitlo v deficite -563 292 mld. HKD.

Hongkong je svetovým obchodným centrom a finančným rázcestím v rámci Iniciatívy pásu a cesty vyvíja veľkú snahu aby v ďalšom období mohol výraznejšie ťažiť zo svojej výhodnej polohy v oblasti financií, obchodu, logistiky a poskytovania infraštruktúrnych služieb.

## F) Vzťahy krajiny s EÚ

Politika EÚ voči OAO Hongkong bola prvýkrát definovaná v roku 1997 ako oznámenie Európskej komisie „Communication: The European Union and Hong Kong Beyond 1997“, vydaného v rámci postúpenia Hongkongu Číne. Politické nastavenie zdôrazňuje význam uplatňovania princípu „jedna krajina, dva systémy“.

EÚ a Hongkong každoročne zasadajú k spoločnému štruktúrnemu dialógu, ktorý určuje ďalšie oblasti a smer vzájomnej spolupráce. Posledné v poradí 12. stretnutie prebehlo dňa 7. decembra 2018 v Bruseli. Hongkong a EÚ sa dohodli na posilnení spolupráce v Svetovej obchodnej organizácii podporením prebiehajúcej reformy tejto organizácie. Diskusie sa dotkli aj oblasti odstránenia vzájomných prekážok pre bilaterálny obchod, prípravných prácach týkajúcich sa vzájomného uznania oprávnených hospodárskych subjektov v informačných technológiách a súvisiacich prípravných aktivitách. Pokrok sa dosiahol aj v prebiehajúcom Akčnom pláne pre kooperáciu v presadení cieľ v oblasti práv duševného vlastníctva.

V Hongkongu pôsobí Delegácia Európskej únie, ktorá zahájila svoju činnosť v roku 1993. V súčasnej dobe je v Hongkongu zastúpených 17 z 28 členských krajín EÚ.

Aj v roku [2018 zostala EÚ pre Hongkong druhým najväčším obchodným partnerom](#) za Čínou, zatiaľ čo pre EÚ je Hongkong kľúčovým partnerom pre obchod so službami. V roku 2018 vzájomná výmena tovaru dosiahla 46 477 mil. EUR, export klesol o 0,5% na 36 622 mil. EUR a dovoz činil 9 855 mil. EUR (pokles o 10,7%). Obchodný prebytok dosiahol 26 767 mil. EUR.

Pre podrobnejšie informácie o exparte z EÚ do tzv. tretích nečlenských krajín odporúčame navštíviť [databázu o prístupe na trh MADB](#), ktorá bola zriadená Európskou komisiou pre účely komplexného vysvetlenia dovozných podmienok v nečlenských krajinách EÚ a snahe pomôcť zorientovať sa európskym spoločnostiam v neznámom prostredí.

V rámci rozvojových fondov a nástrojov EÚ je v Hongkongu možnosť využitia tzv. programu EUBIP - The European Union Business Information Programme, ktorého gestorom je Európska obchodná komora v Hongkongu.

## G) Perspektívy rozvoja vzájomnej obchodnej spolupráce

Možná spolupráca existuje v oblasti bankových služieb a investovania do finančných spoločností. Nakoľko Hongkong pôsobí ako reexportný partner pre ČĽR, prostredníctvom obchodných kontaktov v Hongkongu možno dosiahnuť zvýšenie obratu s ČĽR a Taiwanom. Ako perspektívne sa javia dodávky technologických zariadení pre čínsky trh, dodávky kvalitných a ekologických potravín (mäso, organické mäsové výrobky a ďalšie produkty) a alkoholických nápojov (najmä vína) pre OAO, ako aj ČĽR. Hongkong sa stal druhým najväčším prekladiskom vína na svete. Veľké príležitosti sú aj v oblasti investičnej spolupráce zameranej na export služieb na trhy SVE (napr. nákladná letecká doprava, logistika, cestovný ruch atď.), ako aj v oblasti výskumu a vývoja (automobilový priemysel, IKT, elektronika, nanotechnológie a nové materiály).

Vhodnou príležitosťou vstupu na hongkongský trh sa javí aj energetický a chemický priemysel. Spotreba elektrickej energie je v Hongkongu jedna z najvyšších na svete a domáca ponuka je nepostačujúca k pokrytiu nadrozmerného dopytu. Hongkong sa postupne snaží zbaviť závislosti na dodávkach elektrickej energie a podporuje výrobu z obnoviteľných zdrojov

(veterná, solárna energia), alebo hľadá spôsoby využitia odpadovej energie. Rastie aj dopyt po zvyšovaní energetickej účinnosti starých a novovznikajúcich budov.

V chemickom priemysle sa dá nájsť uplatnenie hlavne v oblasti chemicky zušľachtených prvkov pre elektroniku, ktoré ďalej slúžia pre reexport do ČĽR.

## V. MARKETINGOVÁ STRATÉGIA

---

### A) Marketingová stratégia pri vývoze do teritória

Marketingové aktivity sú vzhľadom na vyspelosť trhu, vysokú konkurenciu a cenovú úroveň finančne veľmi náročné.

#### Obchodné zvyklosti v teritórii

Striedma vecností pri rokovaníach, etiketa formálneho oblečenia, povinné vizitky, úctivosť.

### B) Vyhodnotenie odbytových možností SR

Podnikatelia môžu byť úspešní v oblasti vývozu telekomunikačných a elektronických zariadení, priemyselnej produkcie, luxusného spotrebného tovaru, potravín, textilného tovaru a turistiky.

#### Očakávaný vývoj v oblasti

Hongkongská ekonomika bude v ďalšom období čeliť výzvam v súvislosti so spomalením globálneho ekonomického vývoja, najmä v USA a EÚ. Potenciálne riziko predstavujú aj možné inflačné tlaky na rast cien potravín v ČĽR (stabilizácia v roku 2012).

Hongkongský minister financií Paul Chan predstavil koncom februára 2019 návrh rozpočtu pre finančný rok 2019-2020 a zverejnil hospodárske výsledky za rok 2018. Po revízii rozpočtu príjmy činili 596,4 mld. HKD (67 mld. EUR), čo je o 1,3 % (8,1 mld. HKD/909,2 mil. EUR) menej než bol stanovený cieľ. Prítom výdaje rozpočtu v hodnote 537,7 mld. HKD (60,4 mld. EUR) boli o 5,6 % nižšie než sa očakávalo.

Export služieb za celý rok vzrástol o 4,9 %, export tovaru o 3,5 %. Spotreba zaznamenala prírastok o 0,2 %. Celkové investície sa zvýšili o 2,2 %, ale ku koncu roku 2018 rovnako ako export a privátna spotreba značne oslabili v dôsledku medzinárodnej situácie. Z tohto dôvodu hongkongské ministerstvo financií stanovilo predpoveď hospodárskeho rastu v intervale 2-3 % oproti 3-4 % z minulého roku.

Medzi hlavné rozvojové iniciatívy hongkongskej vlády pre finančný rok 2019-2020 budú patriť:

- uľahčenie záťaže obyvateľov a podpora firiem (zníženie daní zo zisku o 75 % pri základe do 20 tis. HKD/2245 EUR)
- bytová výstavba- viac než 200 tis. bytov
- inovácie a finančné služby- tzv. zelené dlhopisy, zvláštne daňové režimy pre poisťovne

Hongkong však bude naďalej profitovať z relatívne stabilného hospodárskeho rastu a rastu domácej spotreby v ČĽR.

### C) Marketingová stratégia pri vývoze do teritória

#### Registrácia podnikov

Investori majú v Hongkongu možnosť využiť viaceré formy zastúpenia. Najčastejšie využívané formy sú súkromné spoločnosti s ručením obmedzeným (Private Limited Company), alebo pobočky zahraničných spoločností (Branch of Foreign Company). Musia sa registrovať



v Companies Registry a súčasne musia každoročne obdržať Business Registration Certificate od Business Registration Office of the Inland Revenue Department. Fyzická osoba sa musí zaregistrovať do 1 mesiaca od zahájenia podnikateľskej činnosti, právnická osoba do 1 mesiaca od dátumu zápisu do Companies Registry.

### **Rokovania**

Vhodným rokovacím jazykom je angličtina a čínština. Vhodná doba na rokovanie je po 10. hodine dopoludnia. Vizitky bývajú štandardného typu a podávajú sa oboma rukami súčasne. Pozornosti či darčeky sú prijímané s radosťou.

### **Platobná morálka**

Na základe skúseností treba konštatovať, že platobná morálka je dobrá.

### **Riešenie sporov**

Súdnicstvo pracuje nezávisle a rýchlo. Obchodné spory sa okrem obecných súdov riešia aj prostredníctvom Hong Kong International Arbitration Centre (potrebná arbitrážna doložka v rámci obchodnej zmluvy). Zoznam právnických a advokátskych kancelárií je na [www.hklawsoc.org.hk](http://www.hklawsoc.org.hk).

### **Duševné vlastníctvo**

Hongkongska vláda kladie veľký dôraz na ochranu duševného vlastníctva a problematiku napodobňovania obchodných značiek a nelegálnu reprodukciu umeleckých diel.

### **Reklama**

Náklady na reklamu a propagáciu sú veľmi vysoké ale nevyhnutné.

### **Obchody**

Po až Pia 10:00–19:00

### **Časový posun**

+ 7 SEC, + 6 SELC.

## **D) Praktické informácie pre exportéra a importéra**

### **Vízové formality**

Bezvízový režim na turistický pobyt do 90 dní. Požadovaným dokladom pri ceste občana SR do Hongkongu je platný cestovný pas.

### **Doprava a odporúčané dopravné spojenia (letecké linky, vlaky, taxi služba, MHD, požičovne áut, trajekty)**

Väčšina návštevníkov prilieta do Hongkongu a/alebo Shenzhenu (možnosť ďalšieho odvozu taxíkom alebo autobusom). Z miestneho letiska je do mesta (35 km) najlepšie použiť Airport Express, taxík, alebo autobus.

### **Štátne sviatky**

január/február – lunárny nový rok (pohyblivý dátum)

apríl – Ching Ming festival, Veľká noc

máj – sviatok práce, Buddhove narodeniny

jún – Tuen Ng festival

október – jesenný festival

november – štátny sviatok ČĽR, Chung Yeung festival

december – Vianoce

**Tel. čísla (prvá pomoc, polícia, dopravná záchranná služba, požiarnici a iné)**

**Veľvyslanectvo Slovenskej republiky v Číne:** [www.mzv.sk/peking](http://www.mzv.sk/peking), [emb.beijing@mzv.sk](mailto:emb.beijing@mzv.sk)

Tiesňové volanie 999

Medzinárodný kód +852

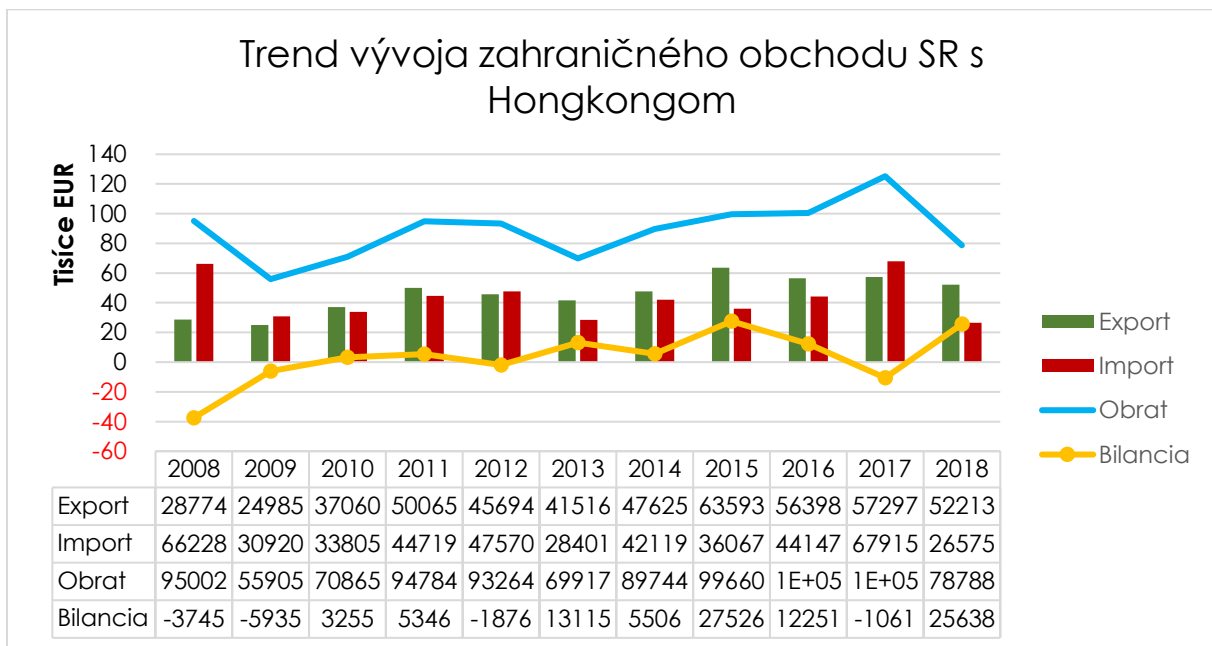
### **Očkovanie**

Očkovanie nie je povinné, ale odporúča sa pre nasledovné typy ochorení:

- hepatitída A,B.

***Odporúča sa uzavrieť cestovné zdravotné poistenie na Slovensku.***

**Príloha č.1: Štatistika vzájomného obchodu medzi SR a Hongkongom podľa Štatistického úradu SR (v tisícoch EUR) medzi rokmi 2008-2018**



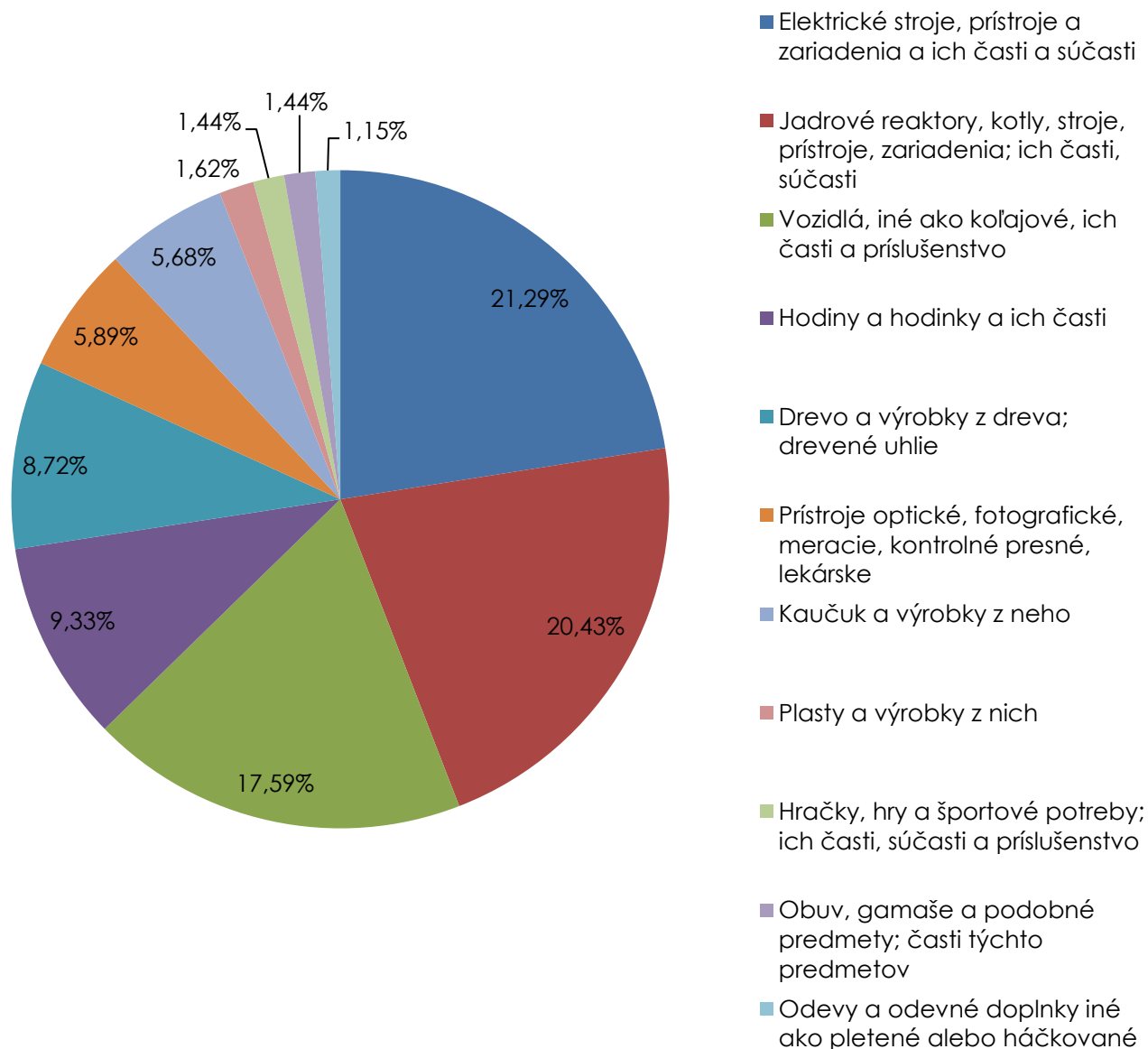
\* Zdroj: ŠÚ SR (tabuľka v tisíckach eur)

**Hlavné položky vývozu zo SR do Hongkongu (2018):**

- elektrické stroje, prístroje a zariadenia a ich časti a súčasti (21,29 %);
- jadrové reaktory (20,43 %);
- vozidlá, iné ako koľajové, ich časti a príslušenstvo (17,59 %);
- hodiny a hodinky a ich časti (9,33 %);
- drevo a výrobky z dreva, drevené uhlie (8,72 %)
- optické a fotografické prístroje (5,89 %);
- kaučuk a výrobky z neho (5,68 %);
- plasty a výrobky z nich (1,62 %); a
- hračky (1,44 %), obuv (1,44 %) odevy a odevné doplnky (1,15 %)



## Hlavné položky vývozu zo SR do Hongkongu 2018

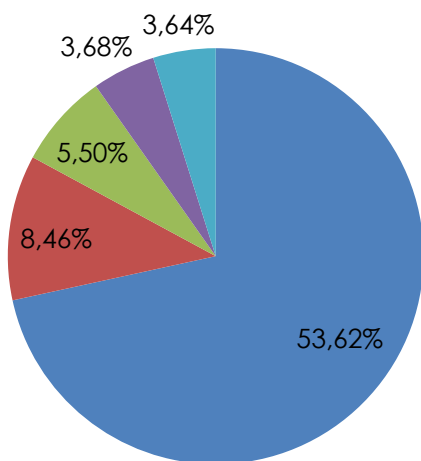


### Hlavné položky dovozu SR z Hongkongu (2018):

- elektrické stroje, prístroje a zariadenia a ich časti a súčasti (53,62 %);
- hračky (8,46 %);
- jadrové reaktory (5,5 %);
- drevo a výrobky z dreva (3,68 %); a
- optické a fotografické prístroje (3,64 %)



## Hlavné položky dovozu SR z Hongkongu 2018



- Elektrické stroje, prístroje a zariadenia a ich časti a súčasti
- Hračky, hry a športové potreby; ich časti, súčasti a príslušenstvo
- Jadrové reaktory, kotly, stroje, prístroje, zariadenia; ich časti, súčasti
- Drevo a výrobky z dreva; drevené uhlie
- Prístroje optické, fotografické, meracie, kontrolné presné, lekárske

Príloha č. 2: Adresy významných inštitúcií v Hongkongu

### Internetové informačné zdroje

**Hong Kong Trade Development Council**

[hktdc@tdc.org.hk](mailto:hktdc@tdc.org.hk)  
[www.tdctrade.com](http://www.tdctrade.com)

**Hong Kong General Chamber of Commerce**

[chamber@chamber.org.hk](mailto:chamber@chamber.org.hk)  
[www.hkgcc.org.hk](http://www.hkgcc.org.hk)

**Chinese General Chamber of Commerce**

[cgcc@cgcc.org.hk](mailto:cgcc@cgcc.org.hk)  
[www.cgcc.org.hk](http://www.cgcc.org.hk)

**Federation of Hong Kong Industries**

[fhki@fhki.org.hk](mailto:fhki@fhki.org.hk)  
[www.fhki.org.hk](http://www.fhki.org.hk)

**Chinese Manufacturers' Association of Hong Kong**

[cma@cma.org.hk](mailto:cma@cma.org.hk)  
[www.cma.org.hk](http://www.cma.org.hk)

**Hong Kong Chiu Chow Chamber of Commerce (provincie Guangdong)**

[mail@chiuchow.org.hk](mailto:mail@chiuchow.org.hk)  
[www.chiuchow.org.hk](http://www.chiuchow.org.hk)

**Doing Business in Hong Kong**

[www.business.gov.hk](http://www.business.gov.hk)

**Malé a stredné podniky**

[www.sme.gcn.gov.hk](http://www.sme.gcn.gov.hk)

**Veľtrhy a výstavy**

[www.hktdcfairs.com](http://www.hktdcfairs.com)

**Žlté stránky HK**

[www.yip.com.hk](http://www.yip.com.hk)

**Business Licence Information Service**

[www.licence.tid.gov.hk](http://www.licence.tid.gov.hk)

**Zoznam vládnych kontaktov a úradov**

[www.info.gov.hk/orgindex.htm](http://www.info.gov.hk/orgindex.htm)



MINISTERSTVO  
ZAHRANIČNÝCH VECÍ  
A EURÓPSKÝCH ZÁLEŽITOSTÍ  
SLOVENSKEJ REPUBLIKY

**Invest Hong Kong**

[www.investhk.gov.hk](http://www.investhk.gov.hk)

**Obchodný register**

[www.cr.gov.hk/en/home/index.htm](http://www.cr.gov.hk/en/home/index.htm)

**Kontakt na zastupiteľský úrad v Číne:**

**Veľvyslanectvo SR v Pekingu**

Ri Tan Lu, Jian Guo Men Wai, 100 600 , Peking, Čína

Tel.: 0086/10/6532 1530, 6532 1531, 6532 1537

Fax: 0086/10/6532 4814

Web: [www.mzv.sk/peking](http://www.mzv.sk/peking)

Email: [emb.beijing@mzv.sk](mailto:emb.beijing@mzv.sk)