

Vývoj zahraničného obchodu Slovenskej republiky

Obrat zahraničného obchodu SR za 1. polrok 2012 dosiahol hodnotu 59,5 mld. EUR z toho **vývoz SR** predstavoval hodnotu **30,6 mld. EUR** (v porovnaní s rovnakým obdobím roku 2011 zvýšenie o 10,0 %) a **dovoz SR** dosiahol **28,9 mld. EUR** (nárast o 5,0 %).

(tabuľka v mil. EUR)

	január až jún 2011	január až jún 2012	zmena
vývoz	27 854,9	30 633,9	10,0 %
dovoz	27 502,5	28 891,5	5,0 %
bilancia	352,4	1 742,4	1 389,9

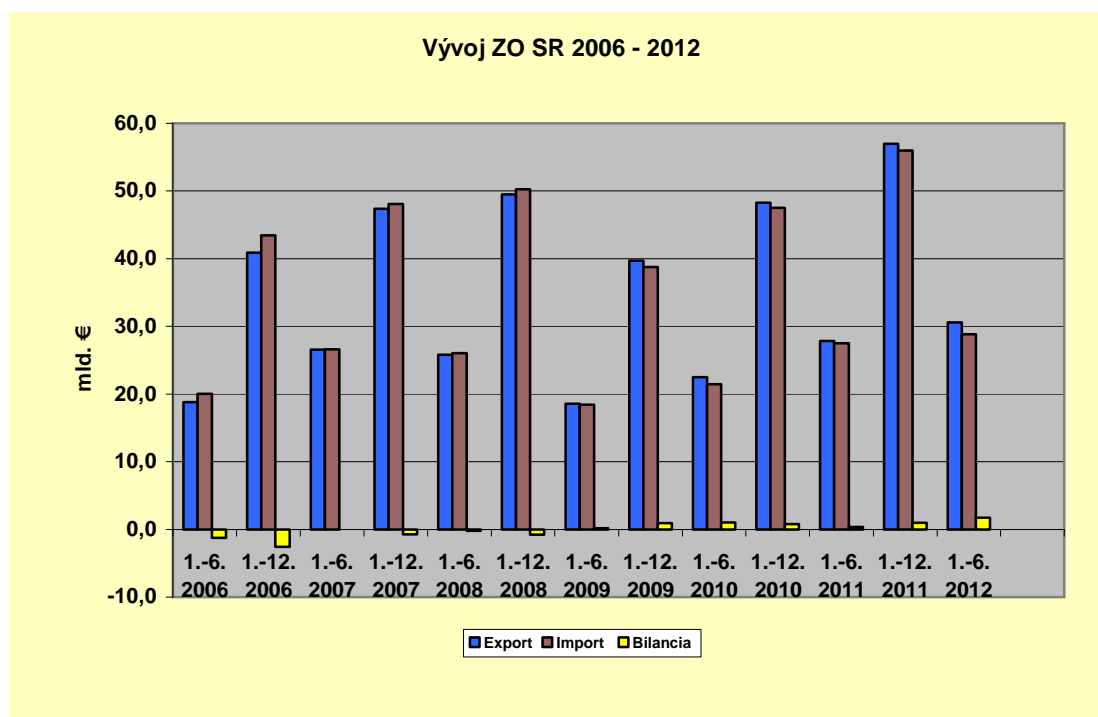
Zdroj: Štatistický úrad SR

Pozn.: semidefinítívne údaje za rok 2011 a predbežné údaje za rok 2012

Saldo zahraničného obchodu SR za január až jún 2012 bolo aktívne v objeme **1,74 mld. EUR** (o 1,39 mld. EUR vyššie ako za rovnaké obdobie roku 2011). Rast dynamiky vývozu tovaru v 1. polroku 2012 oproti dynamike dovozu bol príčinou zlepšenia salda obchodnej bilancie v porovnaní s rovnakým obdobím roku 2011. K zlepšeniu bilancie najviac prispel rast vývozu automobilov a elektroniky.

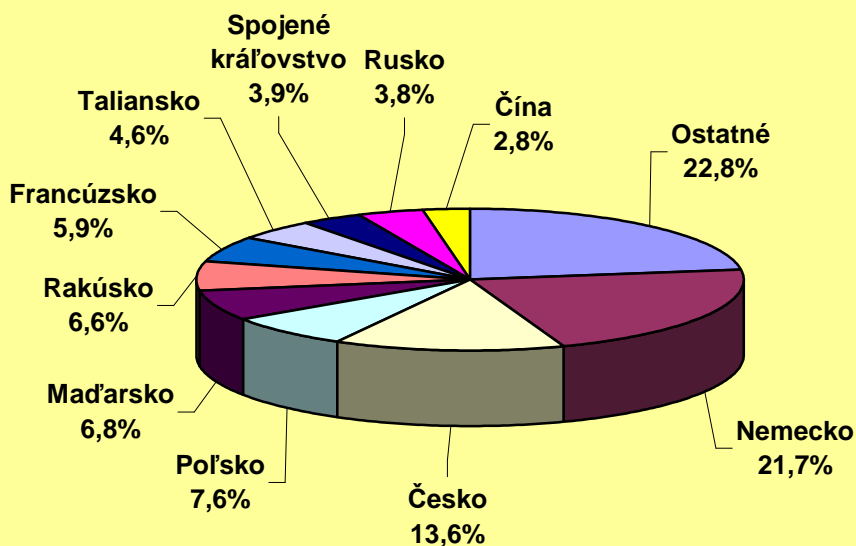
***Poznámka:** Saldo obchodnej bilancie skončilo za prvých 8 mesiacov roka 2012 s prebytkom v objeme 2 140,6 mil. EUR, čo je výrazne viac ako prebytok obchodnej bilancie za celý rok 2011, ktorý skončil na úrovni 975,1 mil. EUR. Kumulatívne za posledných 12 mesiacov predstavuje prebytok obchodnej bilancie 4,0 % HDP, čo je najvyššia dosiahnutá hodnota v histórii Slovenska. Vysoký prebytok obchodnej bilancie pomáha aj bežnému účtu platobnej bilancie, ktorá k júnu dosiahla za 12 mesiacov kumulatívny prebytok na úrovni 0,1 %.*

Vývoj zahraničného obchodu s tovarom za obdobie rokov 2006 - 2012 (polročné aj ročné údaje) je uvedený v nasledujúcom grafe:

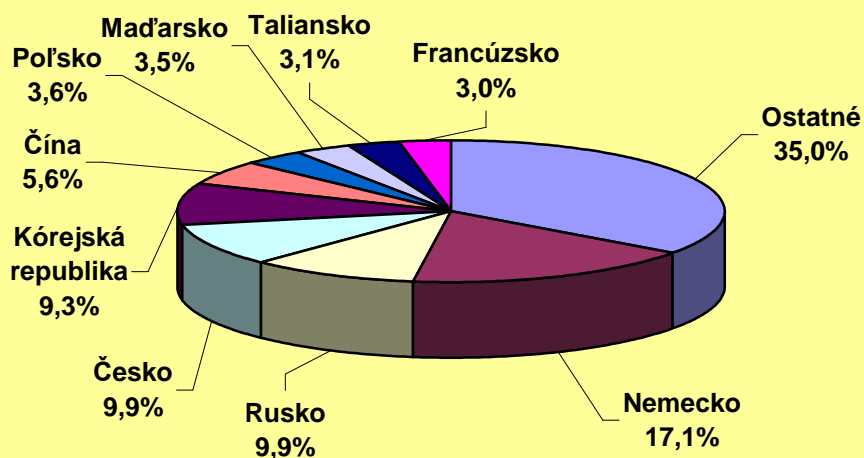


V rámci najvýznamnejších obchodných partnerov sa zvýšil vývoz do Nemecka o 19,7 %, ČR o 6,1 %, Poľska o 18,3 %, Maďarska o 8,0 %, Rakúska o 2,9 %, Veľkej Británie o 13,9 %, Ruskej federácie (RF) o 20,9 % a Číny o 38,3 %. Znížil sa vývoz do Francúzska o 8,3 %, Talianska o 3,3 % a Holandska o 0,8 %. Z pohľadu hlavných ekonomických zoskupení sa zvýšil vývoz do krajín EÚ o 7,8 % (tvoril 83,8 % celkového vývozu SR) a do krajín OECD o 8,6 % (na celkovom vývoze SR sa podieľal 86,6 %).

Teritoriálna štruktúra vývozu SR (1. polrok 2012)

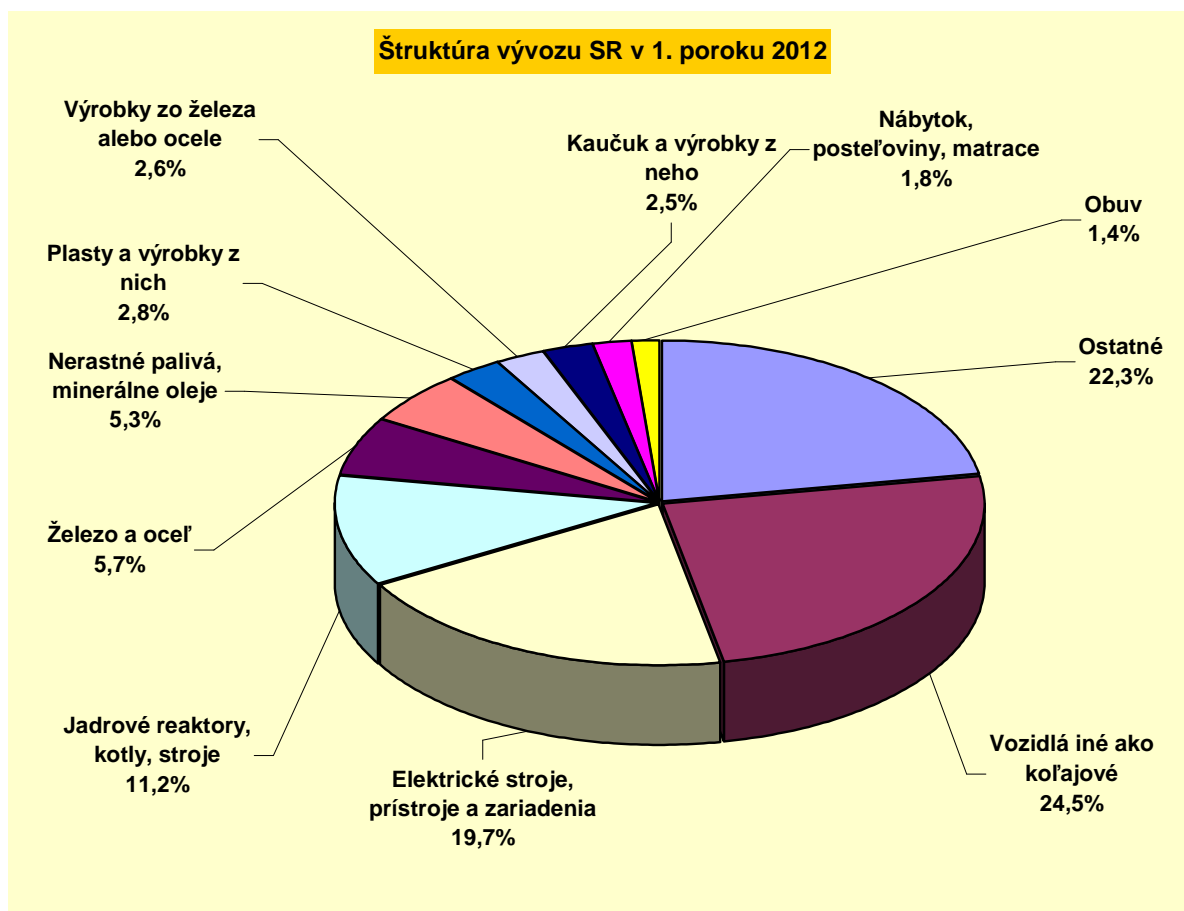


Teritoriálna štruktúra dovozu SR (1. polrok 2012)

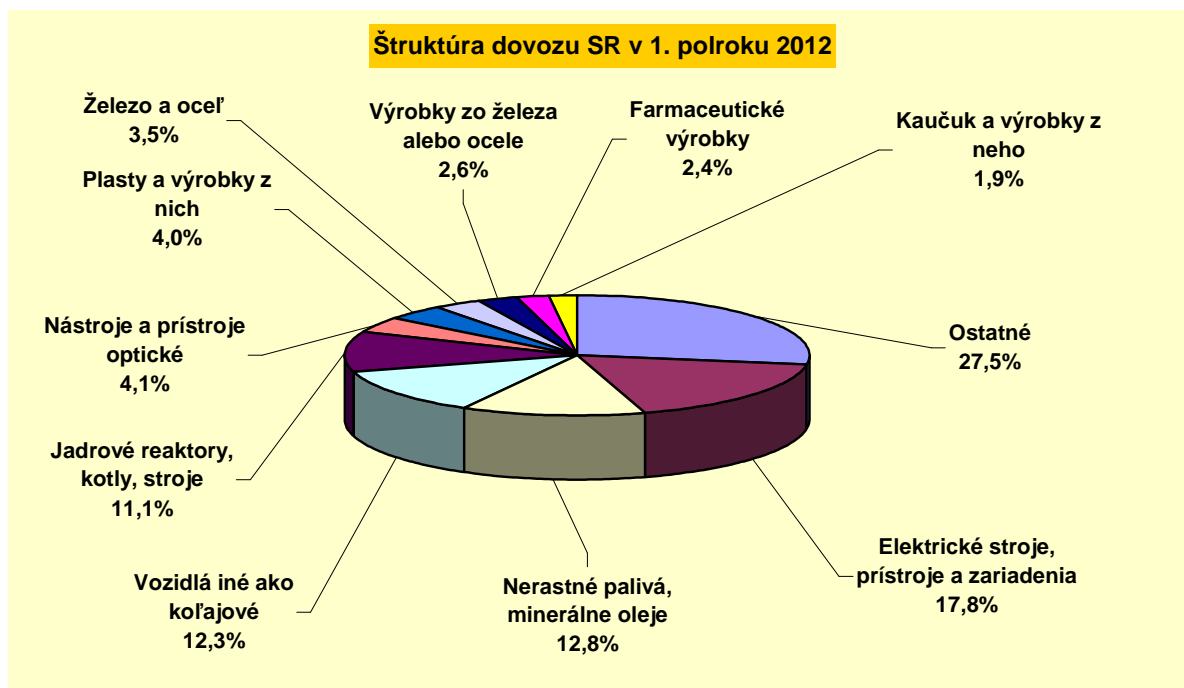


Dovoz sa zvýšil z Nemecka o 11,6 %, Kórejskej republiky o 36,6 %, Číny o 1,9 %, Rakúska o 1,0 %, ČR o 0,2% a Japonska 12,7 %. **Znížil sa dovoz** z RF o 3,8 %, Poľska o 8,9 %, Maďarska o 4,8 %, Talianska o 3,6 % a Francúzska o 12,7 %. Z hľadiska hlavných ekonomických zoskupení sa oproti rovnakému obdobiu roku 2011 zvýšil dovoz z krajín EÚ o 4,6 % (podiel 64,8 % na dovoze SR) a z krajín OECD o 5,9 % (podiel 62,9 %).

Z tovarového hľadiska výraznejšie vzrástol vývoz osobných automobilov a iných motorových vozidiel konštruovaných hlavne na prepravu osôb, telefónnych súprav, vrátane telefónov pre celulárnu sieť a ostatné bezdrôtové siete, karosérií motorových vozidiel. Najviac **klesol vývoz** ropných plynov a ostatných plyných uhl'ovodíkov, nerafinovanej medi a medených anód na elektrolytickú rafináciu, toaletného papiera a podobných papierov ako aj polymérov propylénu alebo ostatných olefinov.



Najviac vzrástol dovoz telefónnych súprav, vrátane telefónov pre celulárnu sieť a ostatné bezdrôtové siete, častí, súčastí a príslušenstva motorových vozidiel, výrobkov s tekutými kryštálmi, vratných alebo rotačných zážihových spaľovacích piestových motorov. Najviac **klesol dovoz** častí a súčastí prístrojov na prenos rozhlasového alebo televízneho vysielania, diód, tranzistorov a podobných polovodičových prvkov, ropných plynov.



Vývoj obchodu s poľnohospodárskymi a potravinárskymi výrobkami

Podiel poľnohospodárskych a potravinárskych výrobkov na celkovom vývoze SR predstavuje 5,4 % a 6,9 % na dovoze. V obchode s poľnohospodárskymi a potravinárskymi výrobkami za 1. polrok 2012 dosiahol vývoz hodnotu 1,66 mld. EUR a dovoz 2,00 mld. EUR. Pri celkovom obrate 3,66 mld. EUR dosiahlo SR pasívne saldo bilancie vo výške 0,35 mld. EUR.

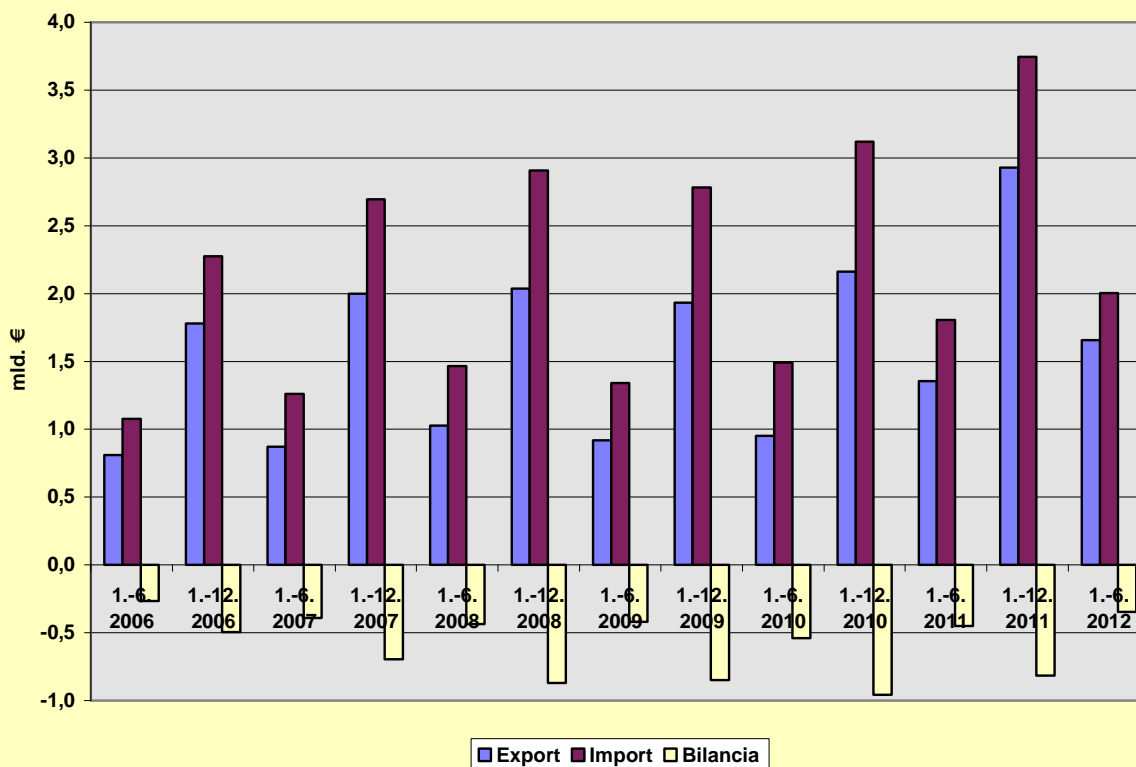
Z tovarového hľadiska výraznejšie vrástol vývoz trstinového alebo repného cukru, semena repky, kávy, slnečnicového oleja, oleja z repky, pšenice a súraže, živých ošípaných, mäsa a drobov z hydiny, vody, vrátane minerálnych vôd. **Najviac klesol vývoz** slnečnicového semena, čokolády a ostatných prípravkov z kakaa, nedenaturovaného etylalkoholu, ryže, mlieka a smotany, omáčky a prípravky na omáčky, kukurice.

Vzrástol dovoz trstinového alebo repného cukru, konzervovaného mäsa, slnečnicového oleja, semena repky, kávy, živých ošípaných, mäsa a jedlých drobov, slnečnicových semien, prípravkov na výživu zvierat, kakaových bôbov. Najviac **klesol dovoz** mäsa a drobov z hydiny, kukurice, vína, zemiakov, oleja z repky, pšenice a súraže ako aj nespracovaného tabaku.

Z teritoriálneho hľadiska v obchode s poľnohospodárskymi a potravinárskymi výrobkami dominujú krajiny EÚ. Vo vývoze SR je ich podiel 95,7 % a dovoze 92,9 %.

Napriek tomu, že vývoj salda zahraničného obchodu SR s tovarmi je od roku 2009 pozitívny, obchodná bilancia s poľnohospodárskymi a potravinárskymi komoditami je naďalej deficitná, čo znázorňuje i nasledujúci graf.

Vývoj ZO SR s pľnohospodárskymi komoditami (2006 - 2012)



Z teritoriálneho hľadiska sa rezort pôdohospodárstva a rozvoja vidieka v roku 2013 pri podpore exportu slovenských poľnohospodárskych a potravinárskych výrobkov sústreďujú predovšetkým na krajiny mimoriadneho významu (okrem krajín EÚ) aj krajiny EZVO, ďalej na krajiny s vysokým potenciálom rastu vývozu, napríklad Ruská federácia, Ukrajina, krajiny Balkánu, východnej a juhovýchodnej Ázie.