



Anotácie k vydaným publikáciám OECD

Marec 2015
Ročník 5, vydanie 18

Stála misia SR pri OECD, 28 Avenue d'Eylau, 75016Paríž
<http://www.mzv.sk/oecdpariz> e-mail: oecd.paris@mzv.sk

tel. 0033 1 5626 5090

OBSAH

- *OECD Economic Surveys: Slovak Republic 2014*
- *OECD Economic Outlook*
- *OECD Regional Outlook 2014 Regions and Cities*
- *Education Policy Outlook*
- *ITF Transport Outlook 2015*
- *Energy, Climate Change and Environment 2014*
- *Medium term Oil Market Report 2015*
- *Going for Growth*
- *Health at a Glance*
- *OECD Foreign Bribery Report*
- *Lobbyists, Governments and Public Trust*
- *The Missing Entrepreneurs*
- *Selected Green Growth Indicators in the SR*
- *Green Growth Indicators for Agriculture*
- *Material Resources, Productivity and the Environment*
- *Regional Perspectives on Aid for Trade*
- *How's Life in Your Region?*
- *Perspectives on Global Development 2014*

Na úvod

Stála misia Slovenskej republiky pri Organizácii pre ekonomickú spoluprácu a rozvoj (OECD) si Vás dovoľuje informovať o vybraných, pre SR relevantných publikáciách, ktoré OECD vydala v mesiacoch november 2014 - február 2015. Publikácie je možné objednať priamo na stránke OECD.

V knižnej podobe sú dostupné v depozitnej knižnici OECD na Slovensku, ktorá sa nachádza v **Centre vedecko-technických informácií SR** (Lamačská cesta 8/a, Bratislava, www.cvtisr.sk).

Elektronický formát publikácií si môžu stiahnuť priamo zo stránky OECD vo väčšine prípadov len zamestnanci štátnej správy, ktorí majú prístup na interný komunikačný systém OECD - OLIS. Pre viac informácií kontaktujte Stálu misiu SR pri OECD na oecd.paris@mzv.sk.

Plánujeme Vám pravidelne zasielať tieto informácie. Ak si tak neželáte, uvítame Vašu spätnú väzbu.

Ekonomický prehľad OECD o SR 2014 *OECD Economic Surveys: Slovak Republic 2014*



OECD ekonomický prehľad členských krajín pripravuje s pravidelnou periodicitou (cca 18 mesiacov) s cieľom zhodnotiť hospodársky vývoj v krajine a zároveň poukázať na sektorové politiky kľúčové pre ďalší rozvoj hospodárstva krajiny. Popri konzultáciách IMF k článku 4.Zmluvy a Country Specific Recommendations EÚ je to jedna z referenčných publikácií pre medzinárodnú ekonomickú komunitu. Na príprave Ekonomického prehľadu SR 2014 OECD spolupracovala s príslušnými rezortmi SR, a počas roka 2014 uskutočnila dve misie na Slovensko (štrukturálnu-technickú a politickú) v marci a v júni 2014. Bližšia spolupráca na príprave prehľadu bola s Ministerstvom financií SR, Inštitútom finančnej politiky prostredníctvom krátkodobých pobytov slovenských expertov v OECD. Okrem makroekonomického vývoja sa ekonomické hodnotenie SR tentokrát tematicky zameralo na reformu verejného sektora a regionálne vyvážený hospodársky rast v SR.

<http://www.oecd.org/eco/surveys/economic-survey-slovak-republic.htm>

Ekonomický výhľad OECD

OECD Economic Outlook



OECD v novembri 2014 zverejnila ekonomický výhľad na roky 2015-2016 pre všetky členské krajiny a pre šesť vybraných nečlenských krajín (BRIICS). V najbližších dvoch rokoch sa predpokladá iba mierne zlepšenie globálneho rastu, ktoré sa bude vyznačovať výraznými rozdielmi v raste veľkých ekonomík ako aj významnými rizikami a zraniteľnosťami. OECD očakáva rast svetovej ekonomiky na úrovni 3,7% v roku 2015 a 3,9% v roku 2016. Podľa organizácie globálny rast napreduje iba pomaly a odhadovaný rast veľkých ekonomík ako aj rast svetového obchodu stále nedosahuje predkrízovú úroveň. Eurozóna čelí rastúcemu riziku stagnácie a u Japonska zatiaľ nie je isté, či sa celkom dostalo z deflácie. Rast v rozvíjajúcich sa ekonomikách zostane silnejší, ale taktiež s významnými rozdielmi: ekonomika Číny spomalí, naopak ekonomická aktivita v Indii zrýchli, rast v Brazílii bude iba mierny a Rusko zostane v stagnácii. Hospodársky rast v ekonomikách OECD by mal byť podporený uvoľnenými menovými politikami, priaznivými finančnými podmienkami, pomalým oživením na trhu práce a miernejšou fiškálnou konsolidáciou. Stále však prevažujú negatívne riziká a vývoj v eurozóne považuje organizácia naďalej za najviac znepokojujúci. OECD odporúča eurozóne realizovať komplexný balík opatrení, a to v menovej a fiškálnej politike ako aj v oblasti štrukturálnych reforiem. OECD Slovenskej republike odhaduje v budúcom roku zrýchlenie rastu na 2,8% a v roku 2016 zvýšenie rastu na 3,4%. OECD zároveň zvýšila odhad rastu SR v roku 2014 z pôvodných 2,0% (májová prognóza) na 2,6%. SR má zároveň v roku 2015 prognózovaný druhý najvyšší rast v rámci krajín OECD, ktoré sú súčasťou eurozóny (po Írsku). V roku 2016 bude mať SR podľa OECD v rámci tejto skupiny krajín spolu s Estónskom najvyšší rast ekonomiky.

<http://www.oecd.org/eco/economicoutlook.htm>


Regionálny výhľad OECD 2014 - Regióny a mestá, kde sa politiky a ľudia stretávajú

OECD Regional Outlook 2014. Regions and Cities: Where Policies and People Meet



Druhá edícia tejto publikácie vychádza v čase, keď sa regióny a mestá stále spamätávajú z krízy. Mestá volajú po inkluzívnejšom hospodárskom raste, lepšie uchopiteľnom prístupe ku kvalite života (well-being) a politikách, ktoré riešia denno-denné problémy ľudí, počínajúc prístupom na pracovný trh, k vzdelaniu, až po bezpečné a zdravé životné prostredie a efektívnu a kvalitnú zdravotnú starostlivosť pre mladé generácie i seniorov. Občania zároveň na lokálnej úrovni očakávajú čo najvyšší stupeň odolnosti voči ekonomickému a demografickému vývinu a prírodným katastrofám. Základným odkazom publikácie je potreba lepšieho zohľadnenia konkrétnych miest, kde ľudia žijú, a výziev, s ktorými sa stretávajú vo svojom každodennom živote. To znamená pohľad za administratívne hranice smerom k funkčným oblastiam a lepšie pochopenie väzieb medzi rozličnými typmi regiónov. Ďalším dôležitým odkazom správy je, že všetky typy regiónov majú potenciál ekonomického rastu, dôležitá je však jedinečnosť politik a prístupov pre generovanie rastu predovšetkým v slabších a zaostávajúcich regiónoch. Bude potrebný nový pohľad na rozvoj vidieka a zhodnotenie jeho reálnych slabých a silných stránok, predovšetkým tam, kde sa vidiek stretáva s mestským prostredím. Publikácia obsahuje aj „country note“ každej krajiny. Tá o SR hovorí o 6. najvyššej úrovni regionálnych nerovností v hrubom domácom produkte na obyvateľa medzi krajinami OECD (2010), ako aj o jednej z najvýraznejších disparít v oblasti nezamestnanosti medzi regiónom východného Slovenska a Bratislavou.

<http://www.oecd.org/regional/oecd-regional-outlook-2014-9789264201415-en.htm>




OECD Výhľad pre politiky vzdelávania 2015

Education Policy Outlook 2015

Publikácia OECD Výhľad pre politiky vzdelávania 2015: Uskutočňovanie reforiem je určená pre tvorcov politik, analytikov a odborníkov z praxe, ktorí hľadajú informácie a analýzy vzdelávacích politik. Poskytuje nové poznatky pre budúce reformy politik vzdelávania tým, že kombinuje informácie o reformách v jednotlivých krajinách (sumarizuje takmer 450 vzdelávacích reforiem, ktoré sa uskutočnili v krajinách OECD v rokoch 2008-2014) s kvantitatívnymi a kvalitatívnymi informáciami a vedomosťami OECD. Do úvahy pritom berie dôležitosť národného kontextu a ukazovatele programov OECD, ako sú Program pre medzinárodné hodnotenie študentov (Programme for International Student Assessment PISA), Medzinárodný prieskum o výučbe a učení sa (Teaching and Learning International Survey TALIS), Program pre medzinárodné hodnotenie zručností dospelých (Programme for the International Assessment of Adult Competencies PIAAC), každoročne vydávané publikácie Pohľad na vzdelávanie (Education at a Glance), ako aj OECD tematické štúdie a prehľady krajín.

<http://www.oecd.org/publications/education-policy-outlook-2015-9789264225442-en.htm>




Výhľad ITF pre sektor dopravy 2015

ITF Transport Outlook 2015

Výhľad Medzinárodného dopravného fóra (ITF) pre sektor dopravy 2015 hovorí o štvornásobnom náraste medzinárodnej nákladnej dopravy do roku 2050. S takýmto nárastom je spojený aj nárast emisií CO₂ z nákladnej dopravy, ktorých zvýšenie do roku 2050 ITF predpokladá o 290%. Najvyťaženejším svetovým obchodným koridorom čo do množstva prepraveného nákladu sa stane severopacifická cesta. Mimoriadne silný nárast prepraveného množstva nákladu ITF predpokladá vo vnútri afrického (+715%) a ázijského kontinentu (+403%), ktorým bude pre nedostatok iných druhov dopravy dominovať cestná doprava. Rastúce kapacitné obmedzenia v doprave môžu mať dopad na ekonomický rast a štvornásobný nárast emisií z nákladnej dopravy môže vážne ohroziť mitigáciu zmeny klímy. Takémuto scenáru sa je podľa ITF možné vyvarovať: 1) zlepšením manažmentu dopravných kapacít (mnoho dopravných nákladných zariadení nie je dostatočne využitých), 2) investovaním do chýbajúcich prepojení (viac alternatívnych a multimodálnych prepojení zvyšuje efektívnosť), 3) prípravením sa na megaplavidlá (prispôsobenie infraštruktúry na viac a väčších plavidiel, vrátane prepojení medzi prístavmi a vnútrozemím) a 4) zefektívnením využívania vozidiel (zlepšenie nákladných faktorov a zredukovanie strateného času naprieč dodávateľským reťazcom).

<http://www.internationaltransportforum.org>



Energia, zmena klímy a životné prostredie 2014


Energy, Climate Change and Environment 2014 Insights

Medzinárodná energetická agentúra pracuje na zaistení spoľahlivej, dostupnej a čistej energie pre členské krajiny i krajiny mimo nej. Prvé vydanie novej publikácie o vzťahu energie a zmeny klímy je popri pilotných publikáciách ako Svetový energetický výhľad a Energetické technologické perspektívy ďalším príspevkom k dosiahnutiu hlavného posolania IEA. V súčasnosti viac ako doteraz vyvstáva potreba plnšieho pochopenia príležitostí pre posilnenie synergie medzi energetickou, klimatickou a environmentálnou politikou. Ročné vydania publikácie budú prinášať analýzu a riešenia aktuálnych otázok prepojenia energie a zmeny klímy a budú ich dopĺňať o ročné energetické štatistiky a údaje o emisiách CO₂. Výber tém prvého vydania je rôznorodý, čo poukazuje na široký rámec výziev, ktorým svet čelí pri zosúladení energetických klimatických cieľov. Balík politik pre dekarbonizáciu energetického sektoru, obchodovanie s emisiami a väzby medzi kontrolou znečisťovania ovzdušia a emisiami skleníkových plynov predstavujú vysoko aktuálne globálne témy, na riešenie ktorých sa zameriava prvé vydanie publikácie určenej pre tvorcov energetickej a klimatickej politiky.

http://www.iea.org/bookshop/490-Energy,_Climate_Change_and_Environment

Strednodobý výhľad trhu s ropou 2015 – Analýza trhu a výhľad do roku 2020

„*Medium term Oil Market Report 2015 – Market Analysis and Forecasts to 2020*,“



Od doby vydania strednodobého výhľadu pred ôsmimi mesiacmi došlo na trhu ropy k dramatickým zmenám. Výpredaje ropy, vyvolané hlbokými nerovnováhami trhu po rokoch rekordne vysokých cien, sa pravdepodobne zapíšu ako mílnik do histórie ropného trhu. Publikácia prináša projekcie globálneho dopytu a ponuky ropy, obchodných tokov a kapacít rafinérií do roku 2020. Silnejúci dolár, vytrvalé zvyšovanie ponuky sprevádzané súčasným poklesom dopytu, meniace sa očakávania trhu ohľadom reakcií OPEC-u a cenová pružnosťou dodávok ropy v dôsledku bridlicovej revolúcie v severnej Amerike boli hlavnými faktormi, ktoré viedli k súčasnému kolapsu cien ropy. IEA v publikácii poukazuje na skutočnosť, že globálna ekonomika prešla do menej na ropu intenzívnej fázy rozvoja, znásobenej klesajúcou úlohou ropy v palivovom mixe, čo bude i naďalej utlmovať vplyv dopytu na cenu ropy. Preorientovanie čínskej ekonomiky na viac spotrebne orientovanú a na riešenie problémov znečisťovania ovzdušia, rastúca cenová konkurencieschopnosť obnoviteľných zdrojov energie a zemného plynu voči rope a uhlíu ovplyvnia spotrebu ropy do roku 2020.

http://www.iea.org/bookshop/702-Medium-Term_Oil_Market_Report_2015

Cesta k rastu 2015

Going for Growth 2015



OECD v správe „Cesta k rastu“ poskytuje vládam členských krajín OECD a partnerským krajinám (BRIICS) komplexné posúdenie vplyvu reforiem na životnú úroveň ich obyvateľov. Zameriava sa na priority, ktoré podporia reálne príjmy a zamestnanosť, a to s dôrazom na reguláciu trhu práce a trhu výrobkov, vzdelávanie a odbornú prípravu, daňové a sociálne systémy, pravidlá pre obchod a investície a inovačné politiky. OECD v publikácii analyzuje vplyv prorastových štrukturálnych reforiem na distribúciu príjmov, príjmovú nerovnosť domácností a reformné politiky, ktoré od začiatku roku 2000 prispeli k zvýšeniu nerovností. Organizácia tiež analyzuje dopady hospodárskeho rastu na životné prostredie. V tejto súvislosti rozoberá úlohy štrukturálnych reforiem a adekvátnych environmentálnych politík, ako aj ich vplyv na rast produktivity práce. „Cesta k rastu 2015“ obsahuje novú kapitolu o posúdení všeobecných trendov v oblasti štrukturálnych reforiem od začiatku nového milénia.

<http://www.oecd.org/economy/oecd-s-2015-going-for-growth-breaking-the-vicious-circle.htm>

Pohľad na zdravotníctvo – Európa 2014

Health at a Glance: Europe 2014




Spoločná správa OECD a Európskej komisie predstavuje najnovšie údaje týkajúce sa zdravia, rizikových faktorov pre zdravie a prístup k vysoko kvalitnej zdravotnej starostlivosti vo všetkých členských štátoch EÚ, v kandidátskych krajinách (s výnimkou Albánska) a v krajinách Európskeho združenia voľného obchodu. Výber ukazovateľov vychádza predovšetkým zo základných európskych zdravotných ukazovateľov, ktoré vypracovala Európska komisia. Podľa správy európske krajiny dosiahli významné zlepšenie v oblasti zdravia obyvateľstva, pričom však stále pretrvávajú značné rozdiely medzi jednotlivými krajinami, ako aj v rámci nich samotných. Stredná dĺžka života pri narodení sa od roku 1990 v členských štátoch EÚ v priemere zvýšila o viac než päť rokov, hoci rozdiel medzi krajinami sa najvyššou a najnižšou strednou dĺžkou života je aj naďalej približne osem rokov. V rámci jednotlivých krajín pretrvávajú rozdiely medzi rôznymi sociálno-ekonomickými skupinami. Tieto rozdiely súvisia s mnohými faktormi, niektoré z nich sa však netýkajú systémov zdravotnej starostlivosti (životné prostredie, životný štýl a individuálne správanie jednotlivcov).

www.oecd.org/health/health-at-a-glance-europe-23056088.htm

Správa OECD o podplácaní zahraničných verejných činiteľov 2014

OECD Foreign Bribery Report




OECD zverejnila v decembri 2014 po prvýkrát „Správu o podplácaní zahraničných verejných činiteľov“ (OECD Foreign Bribery Report). Správa analyzuje prípady podplácania od roku 1999, keď vstúpil do platnosti „Dohovor OECD o boji s podplácaním zahraničných verejných činiteľov v medzinárodných obchodných transakciách“. OECD analyzovala 427 prípadov cezhraničnej korupcie v 17 krajinách, ktoré zatiaľ zahrnuli tento druh kriminality do svojej legislatívy. Celková suma úplatkov dosiahla 3,1 mld. USD. Podľa správy sa na medzinárodnom podplácaní podieľajú veľké spoločnosti, zvyčajne so súhlasom svojho vrcholového vedenia. Úplatky v skúmaných prípadoch predstavovali 10,9% z celkovej hodnoty transakcie, 34,5% zo zisku a priemerne 13,8 mil. USD za jednotlivý úplatok. Pritom je samozrejmé, že išlo len o špičku ľadovca. Väčšina prípadov sa týka štátneho sektora a sôr vyspelých ako rozvojových krajín. Takmer dve tretiny prípadov sa vyskytli v štyroch sektoroch: v ťažobnom priemysle (19%), stavebníctve (15%), doprave a skladovaní (15%) a informačných a komunikačných technológiách (10%). Úplatky boli ponúkané najmä zamestnancom štátnych podnikov (27%) a colným úradníkom (11%). Hlavy štátov a ministri boli podplatení v 5% prípadov, ale v celkovej sume až 11% zo všetkých úplatkov. OECD vyzýva vlády, aby sprísnila protikorupčné sankcie a posilnila ochranu oznamovateľov korupčných prípadov.

<http://www.oecd.org/corruption/oecd-foreign-bribery-report-9789264226616-en.htm>

Lobisti, vlády a verejná dôvera – implementovanie princípov OECD k transparentnosti a čestnosti v lobingu

Lobbyists, Governments and Public Trust - Implementing the OECD Principles for Transparency and Integrity in Lobbying



Správa hodnotí doterajší pokrok uskutočnený pri implementácii Odporúčaní k princípom transparentnosti a čestnosti v lobingu z roku 2010 - ide o jediný medzinárodný nástroj zaoberajúci sa kľúčovými rizikami v rozhodovacom procese týkajúceho sa lobingu. Bolo zistené, že hoci existuje rozsiahly konsenzus ohľadom potreby transparentnosti v lobingu, nové nariadenia sú častejšie výsledkom škandálov, než strategickým rozhodovaním. V tých krajinách, ktoré uplatňujú nariadenia k lobingu, úroveň transparentnosti sa značne líši, a to aj v krajinách OECD. V súčasnosti viac než 41% členských krajín OECD už prijalo alebo posilnilo svoj právny rámec v oblasti lobingu, vrátane USA a Kanady, ale tento proces bol značne zdĺhavý a náročný. V budúcnosti bude nevyhnutné, aby krajiny sa viac zamerali na implementáciu týchto odporúčaní, s cieľom posilniť dôveru vo verejný rozhodovací proces a obnoviť dôveru vo vládu. Tiež bude dôležité zamerať sa na vzdelávanie verejných úradníkov v tejto oblasti. Za posledné tri roky sa stretli so zvýšeným rizikom pri lobingu, ktoré si vyžiadali inováčny, moderný rámec pre princípy čestnosti v tejto oblasti. Len tretina krajín OECD zaviedla obmedzenia pri prenájaní lobistov na miesta poradcov vo vládných inštitúciách. Obdobne, vplyv súkromných záujmov prostredníctvom poradných skupín má tiež rastúcu tendenciu. Druhá časť tejto publikácie je venovaná prípadovým štúdiám z konkrétnych členských krajín OECD, napr. Rakúska, Maďarska, či Slovinska.

<http://www.oecd.org/governance/lobbyists-governments-and-public-trust-volume-3-9789264214224-en.htm>

Nedostatok podnikateľov 2014 – Politiky pre inkluzívne podnikanie v Európe

The Missing Entrepreneurs 2014 - Policies for Inclusive Entrepreneurship in Europe



Nedostatok podnikateľov 2014 je druhou edíciou v sérii ročných správ, ktoré poskytujú údaje a analyzujú inkluzívne podnikanie a jeho prekážky prostredníctvom cieľných sociálnych skupín v rámci celej EÚ. Inkluzívne podnikanie zahŕňa podnikateľské start-upy a živnostníkov, ktorí prispievajú k ekonomickému rastu a sociálnej inklúzii - najmä pri mladých ľuďoch, ženách, senioroch, imigrantoch a nezamestnaných. Táto publikácia poskytuje údaje pre začiatok podnikania a otvorenie živnosti rôznymi sociálnymi skupinami v členských štátoch EÚ. Napr. z takmer 30 mil. živnostníkov v EÚ v roku 2012 bolo len 30% žien. Podobne, len 3% živnostníkov boli v rozpätí 15 - 24 rokov. Tieto údaje sú značne vzdialené od inkluzívnej spoločnosti, v ktorej je živnosť otvorená pre všetkých. Správa tiež ukazuje, že tretina nových podnikateľských aktivít môže byť riadená z domu. S cieľom zvýšiť podnikateľské aktivity znevýhodnených skupín je dôležité rozpoznať súvisiace problémy. Inkluzívne podnikateľské politiky sa tiež týkajú znevýhodnených sociálnych skupín a táto publikácia sa špeciálne zameriava na dve z nich - nezamestnaných a etnické menšiny a podnikateľov zo skupiny imigrantov.

<http://www.oecd.org/industry/the-missing-entrepreneurs-2014-9789264213593-en.htm>

Vybrané indikátory zeleného rastu v Slovenskej republike

Selected Green Growth Indicators in the Slovak Republic



Tentoraz prinášame publikáciu, ktorá nie je publikáciou OECD, ale SR. Je však relevantná v kontexte kľúčových aktivít organizácie. Slovenská republika patrí k tým členským štátom OECD, ktoré vypracovali svoj vlastný národný súbor indikátorov zeleného rastu. Vypracovala ho Slovenská agentúra životného prostredia (SAŽP) v spolupráci s odborníkmi medzirezortnej expertnej skupiny. Indikátory slúžia na charakteristiku východiskovej situácie v SR z pohľadu zeleného rastu a mali by poslúžiť ako meradlo pri zvažovaní ďalších krokov pri implementácii tejto stratégie a pre komplexné posúdenie smerovania slovenskej ekonomiky v budúcnosti. Na účely prezentácie doterajších výsledkov práce na národnej úrovni SAŽP vypracovala dvojjazyčnú propagačnú brožúru. Výber a metodika indikátorov SR sú založené na súbore indikátorov navrhnutých OECD. Národný súbor indikátorov zeleného rastu SR pozostáva z 32 individuálnych ukazovateľov relevantných pre podmienky SR, pričom štyri z nich sú národné ukazovatele popisujúce dobrovoľné nástroje environmentálnej politiky. Súbor národných indikátorov zeleného rastu SR je naplňaním odporúčaní OECD v „Hodnotení environmentálnej výkonnosti SR (2011)“, záverov národného seminára k zelenému rastu v SR (2011) a tiež odporúčaní v „Ekonomickom prehľade SR“ z roku 2012. Indikátory zeleného rastu SR sú zverejnené na informačnom portáli Ministerstva životného prostredia SR (www.enviroportal.sk) a sú prelinkované aj na webových stránkach OECD a našej stálej misie.

<http://www.oecd.org/greengrowth/greengrowthindicators.htm>



Indikátory zeleného rastu pre sektor poľnohospodárstva

Green Growth Indicators for Agriculture

Publikácia je prvým krokom v ďalšej práci OECD na indikátoroch zeleného rastu pre sektor poľnohospodárstva. Je súčasťou širšieho rámca Stratégie zeleného rastu OECD pre monitorovanie ekonomického rastu a rozvoja, za súčasného boja proti zmene klímy a predchádzania neefektívneho využívania prírodných zdrojov a degradácie životného prostredia. Publikácia prezentuje doterajšie výsledky v práci na identifikovaní relevantných a merateľných indikátorov zeleného rastu pre agrosektor. Indikátory prezentované v publikácii boli kalkulované a aplikované pre vybraný počet krajín OECD (vrátane SR) v troch špecifických oblastiach:

- 1) prechod na nízko uhlíkové a zdrojovo efektívne poľnohospodárstvo,
- 2) zachovanie základne prírodného bohatstva a
- 3) implementácia politík za účelom uskutočňovania ekonomických príležitostí spojených so zeleným rastom v agrosektore.

Aj keď väčšina indikátorov zeleného rastu sa prelína s existujúcimi indikátormi dotačných politík v poľnohospodárstve, zatiaľ prezentované indikátory nemusia byť jednoznačným a presným popisom dynamiky zeleného rastu v poľnohospodárstve. Správa explicitne uvádza tie členské krajiny, ktoré už majú vypracovaný svoj národný súbor indikátorov zeleného rastu. SR je medzi jednými z mála krajín, ktoré aplikovali vo svojom národnom súbore indikátorov zeleného rastu aj špecifické indikátory týkajúce sa poľnohospodárstva.

<http://www.oecd.org/tad/green-growth-indicators-for-agriculture-9789264223202-en.htm>




Materiálne zdroje, produktivita a životné prostredie

Material Resources, Productivity and the Environment

Zlepšenie produktivity a zabezpečenie udržateľného manažmentu zdrojov a materiálov založeného na princípoch troch „R“ (z anglického reduce - znížiť, reuse - opätovne využiť a recycle - recyklovať) je kľúčovým prvkom politík zeleného rastu. Napomáha k zlepšeniu životného prostredia redukovaním objemu zdrojov potrebných pre ekonomiku a znížením súvisiacich dopadov na životné prostredie, vrátane trvalo udržateľného hospodárskeho rastu pri zabezpečení dostatočných dodávok materiálnych zdrojov. Pre úspešnosť týchto politík je potrebné pochopiť ako pohyb minerálov, kovov, dreva a ďalších materiálov prechádza ekonomikou v jej životnom cykle a ako ovplyvňuje produktivitu ekonomiky a kvalitu životného prostredia. Správa prispieva k tomuto pochopeniu. Zároveň popisuje výzvy a možnosti súvisiace s vybranými materiálmi a produktmi z ekonomického pohľadu a z pohľadu životného prostredia (hliník, meď, železo a oceľ, papier a vzácne kovy).

<http://www.oecd.org/greengrowth/material-resources-productivity-and-the-environment-9789264190504-en.htm>




Regionálne perspektívy pomoci pre obchod

Regional Perspectives on Aid for Trade

Prehľbujúca sa hospodárska integrácia prostredníctvom regionálnej spolupráce v poslednom desaťročí, sa ukázala ako kľúčová priorita v reformných stratégiách väčšiny rozvojových ekonomík. Dôkazom toho je explozívny rast dvojstranných a regionálnych obchodných dohôd. Regionálna pomoc pre obchod môže pomôcť rozvojovým krajinám povzbudiť regionálnu hospodársku integráciu, zlepšiť konkurencieschopnosť a zapojenie sa do regionálnych produkčných sietí. Na základe veľkého súboru skúseností a dôkazov pochádzajúcich z projektov a programov regionálnej pomoci pre obchod, štúdia potvrdzuje, že regionálna pomoc obchodu ponúka veľký potenciál ako katalyzátor rastu, rozvoja a znižovania chudoby. Zatiaľ čo celková pomoc pre obchod rastie, táto štúdia naznačuje, že súčasná podpora pre obchod a regionálna podpora pre obchod je nedostatočne financovaná napriek tomu, že ponúka vynikajúcu príležitosť pre ďalší rozvoj partnerských krajín.


<http://www.oecd.org/publications/regional-perspectives-on-aid-for-trade-9789264216037-en.htm>



Aký je život v tvojom regióne? *How's Life in Your Region?*

Hlavnou premisou celej regionálnej agendy OECD je: „Miesto, kde ľudia žijú, má významný vplyv na kvalitu ich života“, keďže naša každodenná životná skúsenosť sa odohráva v konkrétnych lokálnych podmienkach. Publikácia umožňuje zamerať náš pohľad na náš každodenný život, pričom napríklad také skutočnosti, akými sú dostupnosť pracovných príležitostí, kvalitného vzdelávania, adekvátnej zdravotnej starostlivosti či dostupnosť služieb pre verejnosť sú významným faktorom pri výbere miesta pre život. Publikácia je prvou z regionálnej verzie publikácie „Ako si žijeme?“ v rámci iniciatívy „Index lepšieho života“. Staví na výstupoch interaktívneho nástroja „OECD Regional Well-Being“ spusteného v júni 2014, ktorý umožňuje porovnanie kvality života medzi 362 regiónmi v krajinách OECD, ak aj na štatistických informáciách z publikácie „Pohľad na regióny“. Štúdia ukazuje, že blahobyt (well-being) sa významne odlišuje naprieč regiónmi OECD. Publikácia prináša aj „country page“ pre každú členskú krajinu. Všetky štyri regióny SR (Bratislava, západné, stredné a východné Slovensko) sa umiestnili medzi najlepšími 20% zo všetkých regiónov OECD v oblasti vzdelávania. SR má výraznejšie regionálne disparity v oblasti zamestnanosti, pričom Bratislava patrí medzi najlepších 25% regiónov OECD pre túto oblasť, avšak región východného Slovenska je medzi 5%-ami najhorších regiónov.

<http://www.oecd.org/regional/how-is-life-in-your-region.htm>



Perspektívy globálneho rozvoja 2014, zvyšovanie produktivity s cieľom vyriešiť výzvy stredne príjmových krajín

Perspectives on Global Development 2014 Boosting Productivity to Meet the Middle-Income Challenge

Ďalšia správa Rozvojového centra OECD o „presúvaní bohatstva“, sa zaoberá otázkou, či konvergencia životnej úrovne rýchlo sa rozvíjajúcich ekonomík a rozvojových krajín na úroveň vyspelých ekonomík bude pokračovať aj v ďalších rokoch. Zvýšenie rastu produktivity v krajinách so strednými príjmami by mohlo podporiť tento trend. Takýto rast by mal byť zároveň inkluzívny, aby sa naozaj uskutočnila konvergencia životnej úrovne. Krajiny by preto mali vyvinúť väčšie úsilie o diverzifikáciu ich ekonomických štruktúr na činnosti s vyššou pridanou hodnotou. Nato je potrebné zabezpečiť vyššiu úroveň dosiahnutého vzdelania a zručnosti pracovnej sily a zároveň zlepšiť jej schopnosť inovovať, s cieľom vytvárať nové tovary a služby. Táto správa venuje osobitnú pozornosť tzv. BRIICS krajinám (Brazília, Rusko, India, Indonézia, Čína, Južná Afrika). Tie tvoria takmer 60%-ný podiel rýchlo sa rozvíjajúcich ekonomík a rozvojových krajín na globálnom HDP podľa parity kúpnej sily a majú tiež významný nepriamy vplyv na globálnu ekonomiku prostredníctvom svojich obchodných a investičných väzieb.

<http://www.oecd.org/dev/pgd/pgd2014.htm>