



Bratislava, máj 2015

SPRÁVA O ČINNOSTI KONZULÁRNEJ SLUŽBY SR ZA ROK 2014

Ťažiskom činnosti konzulárnej služby SR bola aj v roku 2014 pomoc a ochrana našich občanov a ich záujmov v zahraničí, zlepšovanie kvality a dostupnosti konzulárnej pomoci a služieb poskytovaných našim občanom a cudzincom a presadzovanie vymožitelnosti práva, ako dôležitého nástroja ochrany občanov v zahraničí.

Správa o činnosti konzulárnej služby za rok 2014 sumarizuje výsledky dosiahnuté pri poskytovaní konzulárnej asistencie a služieb a taktiež zovšeobecňuje poznatky o činnosti siete konzulárnych orgánov, ktorú v hodnotenom období tvorilo 73 konzulárnych pracovísk zastupiteľských úradov SR (ďalej len ZÚ) v zahraničí a konzulárny odbor MZVaEZ SR (ďalej len KONZ). Výsledky ich činnosti sú v tejto správe hodnotené podľa jednotlivých konzulárnych agend, ktoré sú z pohľadu záujmu žiadateľov najdôležitejšie či najfrekventovanejšie.

Pri zvyšovaní dostupnosti konzulárnej asistencie v núdzi a pri poskytovaní informácií občanom SR plnili dôležitú úlohu aj konzulárne úrady SR vedené honorárnymi konzulárnymi úradníkmi (ďalej HKÚ), ktorých počet koncom r. 2014 dosiahol 176.

DRUH KONZULÁRNEJ SLUŽBY / ASISTENCIE	Rok		
	2012	2013	2014
- konzulárna pomoc v núdzi občanom SR	2 239	3 091	3 460
- overenie vykonané na zastupiteľských úradoch v zahraničí (vrátane prekladov)	35 191	33 637	38 033
- overenie zabezpečené legalizačným pracoviskom MZVaEZ SR	4 142 (z toho 383 apostilov)	4 287 (z toho 679 apostilov)	4 319 (z toho 726 apostilov)
- vybavenie žiadostí o vystavenie cestovných pasov	11 474	10 733	13 556
- vystavenie diplomatických a služobných pasov	655 + 372	649 + 528	642 + 396
- vyžiadané občianske preukazy	- - -	627	978
- vyžiadané vodičské preukazy	200	544	545
- zápis matričných udalostí a žiadosti o matričné doklady	8 466	7 690	8 122
- osvedčenie/potvrdenie o štátnom občianstve SR	2 225	1 999	2 226
- žiadosť o udelenie štátneho občianstva SR	34	36	23
- prepustenie zo štátneho zväzku SR	270	218	194
- výpis z registra trestov	940	794	1 005
- sprievodný list na prepravu telesných pozostatkov	57	68	84
- asistencia rôzneho charakteru v súvislosti s úmrtím slovenských občanov v zahraničí,	592	690	755
- vystavenie náhradných cestovných dokladov pre slovenských občanov,	4 292	3 950	4 326
- uzavretie manželstva na zastupiteľskom úrade	43	35	40
- odpovede na e-mailové žiadosti o poskytnutie informácií	45 372	59 448	58 935
Celkový počet vybraných konzul. úkonov	116 564	129 024	137 639

Prijaté žiadosti o vízum	77 103	132 898	106 417
Prijaté žiadosti o trvalý a prechodný pobyt	878	821	1 259
- príjmy za vízové poplatky	2 007 672	3 464 902	2 652 801
- príjmy za konzulárne poplatky	920 747	1 108 154	1 291 187
Celkové príjmy	2 928 418	4 573 056	3 943 989

POMOC V NÚDZI A KONZULÁRNA ASISTENCIA

V roku 2014 poskytli pomoc v núdzi ZÚ pôsobiace v 60 štátoch sveta v prospech 3 460 občanov SR. Rastúci počet žiadateľov o konzulárnu pomoc v ostatných troch rokoch nepriamo odzrkadľuje nárast početnosti ciest našich občanov do zahraničia, predovšetkým do európskych krajín.

Pomoc v núdzi

P.č.	Zastupiteľský úrad	Počet
1.	Madrid	360
2.	Záhreb	340
3.	Praha	304
4.	Haag	268
5.	Viedeň	252
6.	Rím	229
7.	Berlín	227
8.	Krakov	187
9.	Budapešť	174
10.	Paríž	162
11.	Sofia	109
12.	Varšava	91
13.	Atény	82
14.	Békešská Čaba	77
15.	Mníchov	70
16.	Dillí	58
17.	Brusel	57
18.	Minsk	55
19.	Ankara	40
20.	Lubl'ana	36
21.	New York	34
22.	Londýn	27
23.	Istanbul	23
24.	Káhira, Ottawa	17
25.	Buenos Aires	14
26.	Kyjev, Moskva	11
27.	Nikózia	10
28.	Tokio	9
29.	Štokholm, Washington	8
30.	Bangkok, Peking, Užhorod	7
31.	Brazília	6
32.	Astana, Belehrad, Bern, Podgorica	5

33.	Kišiňov, Nairobi, Priština, Riga, Skopje, Tel Aviv	4
34.	Canberra, Damask/Bejrút, Dublin, Hanoj, Havana, Mexiko, Šanghaj, Teherán	2
35.	Abuja, Bagdad, Helsinki, Lisabon, Sarajevo, Tbilisi	1
S p o l u		3 460

Náročnosť riešenia jednotlivých prípadov je rôzna, pre ilustráciu možno spomenúť zabezpečovanie návratu 55 slovenských rekreantov z bulharských letovísk v Kitene a v Primorsku po krachu cestovnej kancelárie Darne, repatriáciu telesných pozostatkov dvoch obetí lavíny v Nepále v októbri 2014, či pomoc pri návrate občanov SR dopravených v rámci hromadnej repatriácie zabezpečenej poľským špeciálom z Líbye cez Poľsko do SR.

V hodnotenom období požiadali o poskytnutie finančnej pomoci len 4 občania SR v 3 štátoch sveta (Česko, Vietnam, Fínsko). To predstavuje zhruba len 1/3 počtu finančnej pomoci za každý z predošlých dvoch rokov (v rokoch 2012 aj 2013 po 11 prípadov finančnej pomoci na ZÚ v 8 krajinách sveta).

Problém pomoci obetiam obchodovania s ľuďmi sa v podmienkach konzulárnej praxe ZÚ stal aktuálnym predovšetkým v ostatných rokoch. Konzulárna služba sa postupne stáva integrálnou súčasťou komplexného systému, ktorý zahŕňa nielen pomoc obetiam obchodovania s ľuďmi, ale aj ich odhaľovanie a prevenciu. V hodnotenom období evidovali ZÚ celkom 157 obetí obchodovania s ľuďmi. Najvyšší počet z nich bol už tretí rok po sebe zaznamenaný na území Spojeného kráľovstva Veľkej Británie a Severného Írska (UK) - išlo o 151 osôb (4 v roku 2012, 180 v roku 2013), po jednom prípade registrovali ZÚ Bern, Haag, Ľubľana, Paríž, Praha a Varšava. Podľa názoru ZÚ Londýn môže byť takýchto prípadov reálne oveľa viac, keďže britské úrady neinformujú ZÚ o obetiach obchodovania s odvolaním sa na ochranu osobných údajov a prebiehajúce vyšetrowanie. Obete vo väčšine prípadov nežiadali repatriáciu do SR. ZÚ sa aktívne venoval aj prevencii a šíreniu povedomia o rizikách medzi potenciálnymi obeťami v radoch slovenských komunít v UK. K tomu využíval napr. pravidelné výjazdové dni do rôznych oblastí teritória svojej pôsobnosti, spoluprácu s mimovládnyimi organizáciami UK, komunitnými centrami, políciou a pod. V roku 2014 ZÚ usporiadal v priestoroch veľvyslanectva okrúhly stôl na tému obchodovania s ľuďmi v UK.

S problematikou obchodovania s ľuďmi úzko súvisí aj fenomén nútených sobášov. K nim sú najčastejšie nútené práve obchodované ženy. Jediným ZÚ, ktorý sa s nútenými sobášmi v roku 2014 stretol, bol ZÚ Londýn. V hodnotenom období zaznamenal informácie o 3 takýchto prípadoch. Možno predpokladať, že aj v tomto smere sú z vyššie uvedených dôvodov známe údaje výrazne nižšie ako ich skutočný počet.

Počet prípadov odňatia detí ich rodičom - občanom SR z rozhodnutia súdov iných štátov má všeobecne narastajúcu tendenciu. V roku 2012 bolo zaznamenaných 63 prípadov, v roku 2013 už 97 a v roku 2014 spolu 110 prípadov, v ktorých súdy iných krajín rozhodli o odňatí detí z dôvodov porušenia právnych predpisov, upravujúcich povinnosti rodičov a ich konanie vo vzťahu k deťom. Jednoznačne najvyšší počet takýchto prípadov bol v UK, ktorého právny poriadok veľmi prísne posudzuje porušovanie či zanedbávanie rodičovských povinností vo vzťahu k ich deťom. Dotknuté ZÚ pozorne sledovali jednotlivé prípady a v súčinnosti s Centrom pre medzinárodnoprávnu ochranu detí a mládeže (CIPC) prijímali potrebné opatrenia týkajúce sa rozhodnutí a postupu príslušných cudzích orgánov justície a sociálnej kurately.

Odobratie detí rodičom/občanom SR rozhodnutím súdov iných štátov

P.č.	Z a s t u p i t e ľ s k ý ú r a d	P o č e t
1.	Londýn	86
2.	Viedeň	6
3.	Budapešť, Haag	4

4.	Kodaň, Brusel	3
5.	Washington	2
6.	Canberra, Nikózia	1
S p o l u		110

Asistenciu, cieľom ktorej bolo dosiahnutie ochrany práv detí našich občanov SR v zahraničí (najčastejšie vymáhanie výživného) zabezpečovalo v roku 2014 v 337 prípadoch 27 ZÚ. Ich úloha spočívala predovšetkým v sprostredkovaní dožiadaní slovenských súdov, CIPC a ďalších slovenských orgánov príslušným úradom cudzích štátov. S prihliadnutím na počty prípadov ochrany práv maloletých v rokoch 2012 a 2013 (188 a 202) možno konštatovať, že dochádza k nárastu tejto formy konzulárnej asistencie

Ochrana práv maloletých a výživné

P.č.	Z a s t u p i t e ľ s k ý ú r a d	Počet
1.	Londýn	161
2.	Praha	48
3.	Viedeň	23
4.	Budapešť	21
5.	Rím	13
6.	Madrid	12
7.	Paríž	8
8.	Brusel, Damask/Bejrút	5
9.	Káhira, Teherán, Tokio, Washington	4
10.	Atény, Krakov, New York	3
11.	Berlín, Canberra, Mníchov, Sofia, Štokholm	2
12.	Brazília, Buenos Aires, Dublin, Kodaň, Lubľana, Nikózia	1
S p o l u		337

Prípady zranení, úrazov, hospitalizácií a úmrtí občanov SR sa najčastejšie objavujú v štátoch Európy, vo zvyšku sveta vo výrazne menšom rozsahu (30 prípadov, t.j. 10,5 %). Zo ZÚ Praha bol v roku 2014 oznámený aj najvyšší počet úmrtí občanov SR (414 zo 671, t.j. 61,7 %). Z ostatných štátov Európy bolo oznámených 231 úmrtí (34,4 %), zo ZÚ pôsobiacich v mimoeurópskych štátoch 26 (3,9 %). Počet zranení, úrazov a hospitalizácií občanov SR v zahraničí bol v roku 2014 v porovnaní s rokom 2012 (spolu 227 zranení) vyšší, ale nižší ako v roku 2013 (312). Úmrtí našich občanov v zahraničí v roku 2014 (671) bolo viac než v roku 2012 (592) a menej ako v roku 2013 (690). Uvedené údaje nepredstavujú skutočný počet udalostí spomínaného charakteru, ale len časť, ktorá bola ZÚ oznámená miestnymi úradmi, prípadne príbuznými.

Zranenie a hospitalizácia občanov SR

P.č.	Z a s t u p i t e ľ s k ý ú r a d	Počet
1.	Praha	85
2.	Budapešť	29
3.	Paríž	21
4.	Rím	20
5.	Londýn, Záhreb	14
6.	Mníchov	10
7.	Brusel	7
8.	Ankara, Atény, Madrid, Viedeň	6

9.	Krakov, Sofia, Washington	5
10.	Bangkok, Berlín, Haag	4
11.	Nikózia	3
12.	Astana, Békešská Čaba, Bern, Canberra, Moskva, Peking	2
13.	Belehrad, Buenos Aires, Bukurešť, Dublin, Havana, Helsinky, Jakarta, Káhira, Kišínov, Kodaň, Kyjev, Lisabon, New York, Oslo, Sarajevo, Šanghaj, Tbilisi, Teherán, Tel Aviv, Varšava	1
S p o l u		286

Úmrtia občanov SR

P.č.	Zastupiteľský úrad	Počet
1.	Praha	414
2.	Londýn	41
3.	Budapešť	30
4.	Viedeň	25
5.	Mníchov	17
6.	Paríž	16
7.	Rím	14
8.	Berlín	13
9.	Bern	10
10.	Dublin	9
11.	Madrid	8
12.	Varšava	7
13.	Štokholm	6
14.	Nikózia, Záhreb	5
15.	Ankara, Brusel, Haag, Krakov, New York, Ottawa, Washington	4
16.	Sofia	3
17.	Abuja, Canberra, Dillí, Káhira, Ľubľana, Moskva, Podgorica	2
18.	Atény, Bukurešť, Jakarta, Kyjev, Tel Aviv, Užhorod	1
S p o l u		671

Súčasťou opatrení, ktoré musia v istých situáciách zabezpečiť ZÚ pri úmrtí slovenských občanov v zahraničí, je vystavenie sprievodného listu na prepravu telesných pozostatkov. V roku 2014 bolo na ZÚ vystavených spolu 84 spomínaných listín. 64 sprievodných listov zabezpečovali ZÚ v 12 krajinách Európy, 20 listov 10 ZÚ z mimoeurópskych krajín.

Sprievodný list na prepravu telesných pozostatkov

P.č.	Zastupiteľský úrad	Počet
1.	Londýn	21
2.	Rím	13
3.	Dublin	9
4.	Krakov, Teherán	5
5.	Nikózia, Varšava	4
6.	New York, Washington	3
7.	Dillí, Káhira, Podgorica, Sofia	2
8.	Abuja, Canberra, Madrid, Mexiko, Moskva, Paríž, Peking, Tel Aviv, Užhorod	1
S p o l u		84

Podľa Viedenského dohovoru o konzulárnych stykoch majú príslušné orgány štátu povinnosť informovať o zatknutí, uväznení, vzatí do väzby alebo o zadržaní cudzinca v prípade, ak o to dotknutá osoba požiada. Zadržanie, väzba či výkon trestu nie sú oznamované v prípade, ak to dotknutá osoba odmietne. ZÚ nemajú možnosť domáhať sa informácií, súvisiacich s trestnou činnosťou príslušných osôb, pokiaľ s tým samé nevyjadria súhlas. Z uvedeného dôvodu sú údaje o trestnej činnosti, ktoré majú ZÚ k dispozícii, neúplné.

ZÚ boli v roku 2014 informované o 2 321 prípadoch zadržania, obžalovania či odsúdenia občanov SR z trestnej činnosti spáchanej v zahraničí. V porovnaní s rokom 2013 ide o nárast o 375 oznámení (19,3 %), počet oproti roku 2012 je vyšší o 433 prípadov.

Trestná činnosť občanov SR

P.č.	Zastupiteľský úrad	Počet
1.	Londýn	660
2.	Viedeň	589
3.	Praha	450
4.	Krakov	98
5.	Budapešť	74
6.	Rím	42
7.	Békešská Čaba, Madrid	39
8.	Varšava	38
9.	Berlín	37
10.	Mníchov	33
11.	Brusel	27
12.	Záhreb	23
13.	Washington	22
14.	Bern, Paríž	15
15.	Atény	14
16.	Nikózia	12
17.	Štokholm	9
18.	Brazília	8
19.	Haag, New York, Sofia	6
20.	Ľubľana, Minsk	5
21.	Belehrad, Kodaň, Riga, Tokio	4
22.	Kišiňov, Sarajevo, Šanghaj	3
23.	Ankara, Bangkok, Kuvajt, Lisabon, Moskva, Oslo, Peking	2
24.	Abú Dhabí, Buenos Aires, Havana Káhira, Kyjev, Sankt Peterburg, Soul, Tbilisi, Tel Aviv, Užhorod	1
Spolu		2 321

POSKYTOVANIE INFORMÁCIÍ

Poskytovaním informácií z oblasti konzulárnych služieb a asistencie je v rámci MZVaEZ SR poverené konzulárne informačné centrum (KIC), začlenené z hľadiska jeho pôsobnosti do štruktúry KONZ. KIC v roku 2014 zodpovedalo 9 780 telefonických žiadostí o poskytnutie informácií. Ich počet v hodnotenom období zaznamenal v porovnaní s rokmi 2012 a 2013, kedy bolo poskytnutých približne po 12 400 informácií, pomerne výrazný pokles. Príčinu možno vidieť o.i. v tom, že značná časť bývalej klientely KIC zistila, že jeho

úlohou nie je poskytovanie pomoci a služieb občanom vo všeobecnosti, ako evokoval pôvodný názov KIC „Stredisko pomoci a služieb občanom“, ale že ide o pracovisko so špecializovaným zameraním na poskytovanie informácií z oblasti konzulárnych služieb a informácií pre občanov cestujúcich do zahraničia.

Konzulárne informácie sú sprístupňované aj využitím sociálnych sietí a špeciálnych aplikácií (Svetobežka, uvítacie SMS). Osvedčenou službou určenou užívateľom webovej stránky MZVaEZ SR, ktorí na nej hľadajú informácie pred cestou do zahraničia, je tiež aplikácia registračného formulára, v ktorom môžu záujemcovia zaregistrovať kontaktné údaje pred svojím vycestovaním, predovšetkým pokiaľ ide o cestovanie do rizikových oblastí sveta. V roku 2014 registráciu prostredníctvom tejto aplikácie využilo spolu 17 319 (v roku 2013 ich bolo 16 832, v roku 2012, 18 579).

Aktualizácii cestovných odporúčaní, informácií, varovaní a usmernení pre našich občanov cestujúcich do zahraničia bola venovaná neustála pozornosť. Na ich prípravu spolupracovalo ústredie s jednotlivými ZÚ. V súčasnosti KONZ a tlačového odboru sa koncom roka 2014 pristúpilo k zabezpečeniu nevyhnutných opatrení k unifikácii obsahovej náplne webových stránok všetkých ZÚ s cieľom zjednodušiť hľadanie potrebných informácií uvedených na informačných portáloch ZÚ.

V roku 2014 bolo sprístupnených 1 323 informácií MZVaEZ SR, o ktoré požiadali fyzické a právnické osoby v zmysle zákona č. 211/2001 Z.z. o slobodnom prístupe k informáciám (v roku 2013 ich bolo 1 445, v roku 2012 1979).

OSVEDČOVACIA AGENDA

V hodnotenom období bolo vykonaných 33 013 osvedčení kópií, podpisov a konzulárnych superlegalizácií. Počet osvedčení bol vyšší v roku 2012 (35 191, kým o rok neskôr bol dosiahnutý počet 29 887 osvedčovacích úkonov.

Na rozdiel od predchádzajúcich rokov bol v roku 2014 najvyšší počet overení vykonaný na ZÚ Hanoj (3 078, v roku 2013 1 122, v roku 2012 857). ZÚ Londýn vykonal približne o 200 osvedčení menej (v roku 2013 spolu 3 578 osvedčení, v roku 2012 5 591).

Overovanie podpisov, kópií a superlegalizácia listín

P.č.	Zastupiteľský úrad	Počet	P.č.	Zastupiteľský úrad	Počet
1.	Hanoj	3078	36.	Štokholm	234
2.	Londýn	2880	37.	Kuvajt	229
3.	Užhorod	1918	38.	Bagdad	201
4.	Moskva	1686	39.	Brazília	177
5.	Mníchov	1375	39.	Oslo	177
6.	Viedeň	1332	40.	Canberra	150
7.	Dublín	1276	40.	Dillí	150
8.	Tel Aviv	1103	41.	Atény	143
9.	Brusel	1000	42.	Abuja	134
10.	Kyjev	980	43.	Skopje	128
11.	Teherán	978	44.	Priština	103
12.	New York	879	45.	Ľubl'ana	101
13.	Ottawa	799	46.	Záhreb	95
14.	Bangkok	777	47.	Sankt Peterburg	85
15.	Budapešť	760	48.	Sofia	82
16.	Bern	751	49.	Nairobi	76

17.	Káhira	723	50.	Helsinki	64
18.	Šanghaj	622	51.	Astana	56
19.	Peking	608	52.	Bukurešť	54
20.	Damask/Bejrút	à 568	53.	Krakov, Lisabon, Pretória	51
21.	Istanbul	519	54.	Tokio	50
22.	Paríž	482	55.	Taipei	48
23.	Praha	458	56.	Havana	47
24.	Rím	442	57.	Minsk	45
25.	Riga	434	58.	Soul	36
26.	Berlín	424	59.	Ankara	28
27.	Belehrad	416	60.	Mexiko	27
28.	Nikózia	375	61.	Sarajevo	25
29.	Madrid	374	62.	Kišiňov	17
30.	Abú Dhabí	321	63.	Taškent	16
31.	Varšava	301	64.	Podgorica	13
32.	Jakarta, Kodaň	à 291	65.	Tbilisi	10
33.	Haag	283	66.	Tirana	7
34.	Washington	276	67.	Addis Abeba	6
35.	Buenos Aires	265	68.	Békešská Čaba	1
S p o l u				33 013	

V roku 2014 zabezpečovali ZÚ tiež osvedčovanie prekladov do slovenského jazyka či priamo vyhotovenie prekladov. Celkom bolo vykonaných 2 869 osvedčení prekladov a vyhotovených 2 151 prekladov (v roku 2013 2048/1702, v roku 2012 nebolo agenda osobitne sledovaná). Najvyšší počet overovaní a vyhotovovaní prekladov zabezpečoval ZÚ Hanoj (447+127), ZÚ Tel Aviv (508+0), ZÚ Brusel (245+152), ZÚ Rím (152+142), Mníchov (202+0), GK Istanbul (22+123). Preklady v prevažnej časti prípadov súviseli s podávaním žiadostí o zápis matričných udalostí do osobitnej matriky, žiadosťami o povolenie pobytu v SR či vystavenie cestovného dokladu.

Overovanie prekladov

P.č.	Zastupiteľský úrad	Počet
1.	Tel Aviv	508
2.	Hanoj	447
3.	Brusel	245
4.	Mníchov	202
5.	Rím	152
6.	Lisabon, Ottawa, Washington	103
7.	New York	85
8.	Londýn	76
9.	Ankara	75
10.	Paríž	54
11.	Haag	52
12.	Nikózia	51
13.	Damask/Bejrút	49
14.	Berlín	45
15.	Tokio	38
16.	Soul	35

17.	Helsinki	34
18.	Brazília	33
19.	Jakarta, Kodaň	29
20.	Taipei	26
21.	Peking	25
22.	Buenos Aires	24
23.	Moskva	23
24.	Bern, Istanbul	22
25.	Dillí, Dublin	21
26.	Skopje	20
27.	Canberra	16
28.	Šanghaj	15
29.	Sankt Peterburg	13
30.	Ľubľana	11
31.	Kuvajt	9
32.	Priština	8
33.	Sofia	7
34.	Havana	6
35.	Podgorica, Tbilisi	5
36.	Astana, Atény, Bangkok	3
37.	Abú Dhabí	2
38.	Addis Abeba, Budapešť, Bukurešť, Kišiňov, Pretória, Štokholm	1
S p o l u		2 869

Vyhотовovanie prekladov

P.č.	Z a s t u p i t e ľ s k ý ú r a d	Počet
1.	Londýn	630
2.	Brusel	152
3.	Rím	142
4.	Hanoj	127
5.	Istanbul	123
6.	Paríž	110
7.	Peking	93
8.	Dublin	92
9.	Berlín	85
10.	Oslo	74
11.	Štokholm	71
12.	Damask/Bejrút	65
13.	Skopje	60
14.	Šanghaj	54
15.	Pretória	41
16.	Kodaň, Nikózia	39
17.	Buenos Aires	29
18.	Kišiňov, Taškent	17
19.	Tokio	16
20.	Kuvajt, Sankt Peterburg	11
21.	Havana	9
22.	Abú Dhabí, Canberra	8

23.	Sofia	6
24.	Podgorica, Tirana	5
25.	Moskva	4
26.	Bern, Nairobi	3
27.	Kyjev, Priština	1
S p o l u		2 1 5 1

Osvedčovanie verejných listín vydaných úradmi SR a konzulárnych listín vydaných ZÚ iných štátov pôsobiacich či akreditovaných pre SR vykonáva osvedčovacie pracovisko KONZ. V roku 2014 ním bolo prijatých celkom 4 378 žiadostí o overenie príslušných listín, z ktorých bolo možné v súlade s príslušnými právnymi predpismi overiť 4 319 listín, z toho formou apostilu 726 listín (v roku 2013 vykonaných 4 287 overení, z toho 679 apostilou, v roku 2012 4 142 overení, z nich 383 apostilou). Celková suma poplatkov vybraných pracoviskom v roku 2014 bola 86 140 eur (v roku 2013 85 580,- eur, v roku 2012 82 680 eur). Počet osvedčovacích úkonov vykonaných príslušným pracoviskom KONZ zaznamenal v roku 2014 len malý nárast a na približne rovnakej úrovni boli aj príjmy za vykonané úkony.

AGENDA DOKLADOV

V roku 2014 bolo do vybavovania 13 556 žiadostí o vydanie cestovných pasov zapojených spolu 62 ZÚ (v roku 2013 63 ZÚ a 10 773 pasov, v roku 2012 63 ZÚ a 11 474 pasov). Pasová agenda patrí dlhodobo medzi najrozšírenejšie druhy konzulárnych služieb. Už tri hodnotené obdobia za sebou najviac žiadostí o pasy prijali ZÚ Londýn (3 683, v roku 2013 2 865, v roku 2012 2 926) a ZÚ Praha (3 301, 2 552 a 2 874).

Žiadosť o vydanie cestovného pasu

P.č.	Z a s t u p i t e ľ s k ý ú r a d	Počet
1.	Londýn	3683
2.	Praha	3301
3.	Viedeň	803
4.	Tel Aviv	684
5.	Bern	584
6.	Mníchov	560
7.	Dublin	540
8.	Brusel	458
9.	New York	453
10.	Berlín	305
11.	Haag	256
12.	Paríž	191
13.	Washington	183
14.	Canberra	158
15.	Ottawa	152
16.	Madrid	140
17.	Rím	105
18.	Nikózia	88
19.	Budapešť	82
20.	Belehrad	69
21.	Pretória	63
22.	Oslo	61

23.	Kodaň	55
24.	Moskva	46
25.	Šanghaj, Štokholm	45
26.	Atény	40
27.	Varšava	38
28.	Sofia	36
29.	Helsinki, Mexiko	27
30.	Kuvajt	26
31.	Istanbul	24
32.	Ľubľana	23
33.	Buenos Aires	22
34.	Bangkok, Hanoj	17
35.	Záhreb	14
36.	Kyjev	13
37.	Lisabon	12
38.	Krakov, Peking	11
39.	Skopje	10
40.	Káhira, Podgorica	9
41.	Sarajevo	8
42.	Brazília, Sankt Peterburg, Tokio	7
43.	Havana, Jakarta, Teherán	4
44.	Bukurešť, Dillí	3
45.	Ankara, Astana, Békešská Čaba, Priština, Riga, Soul, Taipei	2
46.	Nairobi	1
S p o l u		13 556

Najviac žiadateľov o vystavenie občianskych preukazov sa obrátilo aj na ZÚ Praha a ZÚ Londýn. V roku 2014 vybavili tieto dva úrady spolu 812 žiadostí tohto druhu, teda 83 % celkového počtu (v roku 2013 489 žiadostí z celkového počtu 627, rok predtým ZÚ túto agendu nezabezpečovali). Počet ZÚ, ktorým naši občania v zahraničí adresovali svoje žiadosti o vydanie občianskeho preukazu v roku 2014 a 2013 sa výrazne nezmenil (25 a 26 v uvedených rokoch), viac ako o polovicu (55 %) však narástol počet podaných žiadostí.

Žiadosť o vydanie občianskeho preukazu

P.č.	Z a s t u p i t e ľ s k ý ú r a d	Počet
1.	Praha	554
2.	Londýn	258
3.	Brusel	25
4.	Berlín	23
5.	Haag, Paríž, Viedeň	18
6.	Bern	11
7.	Dublin	10
8.	Madrid	6
9.	Varšava	5
10.	Canberra, Istanbul, Kodaň, New York	4
11.	Rím	3
12.	Budapešť, Nikózia, Oslo, Washington	2
13.	Belehrad, Helsinki, Ľubľana, Moskva, Tel Aviv	1
S p o l u		978

Možnosť podania žiadosti o výmenu či obnovu vodičského preukazu v zahraničí prostredníctvom ZÚ existuje od roku 2012, kedy bolo na 21 ZÚ uplatnených 200 takýchto žiadostí. V roku 2013 sa ich počet zvýšil na 544 a v roku 2014 zostal počet približne na rovnakej hodnote (545).

Žiadosť o výmenu/obnovu vodičského preukazu

P.č.	Zastupiteľský úrad	Počet
1.	Praha	224
2.	Londýn	110
3.	New York	39
4.	Dublin	32
5.	Brusel	19
6.	Haag Paríž	17
7.	Washington	11
8.	Berlín	10
9.	Canberra, Nikózia, Viedeň	8
10.	Madrid	6
11.	Istanbul, Varšava	5
12.	Rím, Štokholm	4
13.	Kyjev	3
14.	Bern, Helsinki, Kodaň, Oslo, Ottawa	2
15.	Atény, BuenosAires, Lisabon, Mníchov, Moskva	1
S p o l u		545

Pre občanov SR, ktorí sa v zahraničí ocitli z rôznych príčin bez cestovného pasu, vydali v roku 2013 ZÚ v 55 štátoch sveta spolu 4 326 náhradných cestovných dokladov (NCD). Ich počet v porovnaní s rokom 2012, kedy bolo vydaných 3 950 dokladov tohto druhu, narástol o 9,5 %. V roku 2012 bol ich počet približne na rovnakej úrovni ako v roku 2014 (vydaných 4 289 dokladov). Jednoznačne najviac NCD už niekoľko rokov po sebe vydal ZÚ Londýn. (2 412 v roku 2014, 2 153 v roku 2013 a 2 302 v roku 2012).

Žiadosť o vydanie NCD (občanom SR)

P.č.	Zastupiteľský úrad	Počet
1.	Londýn	2412
2.	Madrid	154
3.	Dublin	150
4.	Mníchov	130
5.	Rím, Viedeň	127
6.	Paríž	121
7.	Brusel	118
8.	Berlín	115
9.	Bern	108
10.	Haag	103
11.	Záhreb	91
12.	Oslo, Praha	72
13.	Ottawa	43
14.	Kodaň, Sofia	28
15.	Nikózia, Štokholm	25
16.	Atény	22
17.	Abú Dhabí, New York	19

18.	Ľubľana, Moskva	18
19.	Buenos Aires	16
20.	Washington	14
21.	Canberra	12
22.	Varšava	10
23.	Ankara, Istanbul	7
24.	Brazília, Bukurešť, Helsinki, Jakarta, Lisabon	6
25.	Bangkok, Havana, Pretória, Užhorod	5
26.	Kuvajt, Podgorica	4
27.	Káhira, Mexiko, Minsk, Peking, Priština, Sankt Peterburg, Tbilisi, Tel Aviv	3
28.	Dillí, Hanoj, Šanghaj, Teherán	2
29.	Riga, Sarajevo, Tokio	1
S p o l u		4 326

Okrajovou z pohľadu počtu vybavených žiadostí (aj počtu zainteresovaných ZÚ) zostáva agenda náhradných cestovných dokladov vydávaných občanom iných krajín EÚ (tzv. Emergency Travel Document). Za hodnotené obdobie ich bolo vydaných na 4 ZÚ SR spolu 9, rok predtým na 3 ZÚ 7 a v roku 2012 len 3 doklady. Na ZÚ SR sa obracia len nízky počet občanov iných krajín únie z toho dôvodu, že SR má svoje ZÚ len výnimočne v tých tretích krajinách, kde neexistuje diplomatické či konzulárne zastúpenie iných štátov EÚ.

MZVaEZ SR zabezpečuje pasovú agendu aj v prospech ústavných činiteľov a orgánov štátnej správy. V roku 2014 bolo prijatých 1061 žiadostí o vystavenie DP a SP, vydaných bolo 642 DP, teda približne rovnaký počet ako v roku 2013 (649) a 396 SP, čo je v porovnaní s predošlým rokom približne o 132 menej. V hodnotenom období zabezpečil KONZ taktiež skartáciu 1 272 už neplatných DP a SP.

Počet vydaných DP a SP

Rok	2012	2013	2014	2012-2014
Diplomatické pasy	655	649	642	1 946
Služobné pasy	372	528	396	1 296
S p o l u	1 027	1 177	1 038	3 242

MATRIČNÁ AGENDA

V roku 2014 zabezpečovali ZÚ spolu 4 512 žiadostí o zápis matričných udalostí, ku ktorým došlo v cudzine, do osobitnej matriky MV SR. Z uvedeného počtu išlo o 3 025 zápisov narodení, 1 456 zápisov sobášov a 32 úmrtí. V roku 2013 to bolo 4 356 žiadostí.

Už niekoľko rokov je najvyšší počet žiadostí o zápisy matričných udalostí na ZÚ Praha (2 540 v roku 2012, 973 v roku 2013 a 1 015 v roku 2014), na ďalších miestach v počte vybavovaných žiadostí sa s menšími zmenami v poradí objavujú ZÚ Londýn, Viedeň, Mníchov, Tel Aviv a Bern.

Žiadosť o zápis do osobitnej matriky (narodenie, uzavretie manželstva, úmrtie)

P.č.	Z a s t u p i t e ľ s k ý ú r a d	Počet
1.	Praha	1015
2.	Londýn	864
3.	Viedeň	429
4.	Bern	329
5.	Tel Aviv	235

6.	Mníchov	213
7.	Brusel	153
8.	Berlín	132
9.	Dublin	110
10.	Ottawa	108
11.	New York	104
12.	Rím	98
13.	Paríž	85
14.	Oslo	70
15.	Washington	69
16.	Canberra	62
17.	Haag	53
18.	Nikózia	38
19.	Kodaň	29
20.	Madrid	27
21.	Budapešť	21
22.	Štokholm	20
23.	Belehrad, Buenos Aires, Pretória	19
24.	Damask/Bejrút, Krakov	17
25.	Varšava	15
26.	Kuvajt	13
27.	Istanbul, Moskva, Tokio	10
28.	Atény, Helsinky, Jakarta	8
29.	Lubl'ana, Mexiko	7
30.	Sofia, Šanghaj	6
31.	Lisabon	5
32.	Abú Dhabí, Bukurešť, Peking, Podgorica, Skopje, Záhreb	4
33.	Hanoj	3
34.	Ankara, Brazília, Havana Kyjev, Sankt Peterburg, Sarajevo, Taipei	2
35.	Káhira, Riga, Teherán	1
S p o l u		4 512

V rámci výkonu matričnej agendy zabezpečujú ZÚ tzv. výmenu matrik. Ide o doručovanie úradných výpisov z matrik cudzích štátov, týkajúcich sa našich občanov, osobitnej matrike MV SR, alebo matričných záznamov vydaných v SR úradom príslušných zmluvných štátov. V hodnotenom období bolo osobitnej matrike MV SR odoslaných 2 259 matričných dokladov (v roku 2013 2 152) vydaných v 21 krajinách. Agenda výmeny matričných dokladov je dlhodobo najfrekvencovanejšia na ZÚ pôsobiacich v susedných štátoch a niektorých ďalších európskych krajinách. Dlhodobo najviac dokladov o matričných udalostiach občanov SR v zahraničí pochádza z Rakúska, Česka a Maďarska.

Výmena matrik

P.č.	Zastupiteľský úrad	Počet	P.č.	Zastupiteľský úrad	Počet
1.	Viedeň	1037	10.	Krakov	17
2.	Praha	611	11.	Bern	13
3.	Budapešť	218	12.	Belehrad	11
4.	Mníchov	82	13.	Nikózia	10
5.	Berlín	79	14.	Bukurešť	8

6.	Paríž	47	15.	Skopje	7
7.	Rím	44	16.	Lubl'ana	5
8.	Brusel	20	17.	Atény	4
8.	Varšava	20	18.	Ankara, Buenos Aires	à 3
9.	Záhreb	18	19.	Mexiko, Sofia	à 1
S p o l u					2 259

AGENDA ŠTÁTNEHO OBČIANSTVA

V rámci vybavovania žiadostí spojených s agendou štátneho občianstva zabezpečilo 46 ZÚ spolu 2 226 osvedčení či potvrdení o štátnom občianstve SR, prijalo 23 žiadostí o udelenie štátneho občianstva a 194 žiadostí o prepustenie zo štátoobčianskeho zväzku SR (v roku 2013 1 999/36/ 218 a v roku 2012 2 225/24/ 270). Po približne 10 % poklese žiadostí o vystavenie osvedčenia/potvrdenia o štátnom občianstve v roku 2013 ich počet opätovne dosiahol úroveň roku 2012. Rovnako počet žiadostí o udelenie štátneho občianstva, podaných na ZÚ v roku 2014 sa po výkyve smerom nahor vrátil na úroveň roku 2012. Klesajúcu tendenciu má za ostatné tri roky počet žiadostí o prepustenie zo štátoobčianskeho zväzku.

Za ostatné dva roky nedošlo k žiadnym zmenám v poradí tých ZÚ, ktoré sa počtom vybavených žiadostí o osvedčenie/potvrdenie o štátnom občianstve umiestnili v poradí na prvých 8 miestach. Zvýšil sa však počet nimi vybavených dožiadaní tohto druhu z 1438 na 1574 (o 9, 5 %). Najviac dožiadaní vybavovali ZÚ Praha, Londýn, Tel Aviv, približne po 100 žiadostiach GK New York a ZÚ Brusel, Ottawa a Bern.

Žiadosť o vydanie osvedčenia/potvrdenia o štátnom občianstve SR

P.č.	Z a s t u p i t e ľ s k ý ú r a d	Počet
1.	Praha	472
2.	Londýn	380
3.	Tel Aviv	229
4.	New York	117
5.	Brusel	109
6.	Ottawa	104
7.	Bern	100
8.	Viedeň	63
9.	Mníchov	59
10.	Brazília, Buenos Aires	54
11.	Paríž	53
12.	Berlín	50
13.	Washington	47
14.	Canberra	46
15.	Haag	31
16.	Rím	30
17.	Dublin	27
18.	Madrid	26
19.	Budapešť	25
20.	Mexiko	17
21.	Belehrad, Nikózia, Pretória	14
22.	Skopje	12
23.	Štokholm	11
24.	Záhreb	8

25.	Jakarta, Kodaň, Moskva	6
26.	Havana	5
27.	Oslo, Užhorod, Varšava	4
28.	Atény, Kuvajt, Sarajevo	3
29.	Damask/Bejrút, Hanoj, Kyjev, Podgorica, Sofia, Šanghaj, Tokio	2
30.	Istanbul, Priština	1
S p o l u		2 226

V roku 2014 podalo na 5 ZÚ žiadosť o udelenie štátneho občianstva SR celkom 23 osôb. Tento druh agendy je v praxi konzulárnych pracovísk ZÚ málo rozšírený a vo väčšine prípadov je záležitosťou ZÚ pôsobiacich v USA (19 čiže 82,6 % žiadostí), kde o občianstvo žiadajú naši bývalí občania, ktorí boli v minulosti prepustení zo štátneho zväzku v súvislosti s nadobudnutím občianstva USA. Ostatní žiadatelia (cudzinci) predkladajú svoje žiadosti o udelenie štátneho občianstva SR najčastejšie na miestne príslušných úradoch na Slovensku.

Žiadosť o udelenie štátneho občianstva SR

P.č.	Zastupiteľský úrad	Počet	P.č.	Zastupiteľský úrad	Počet
1.	New York	13	4.	Belehrad	1
2.	Washington	6	4.	Ottawa	1
3.	Mníchov	2	S p o l u		23

O prepustenie zo štátneho zväzku SR v roku 2014 požiadalo na 6 ZÚ 194 občanov (v roku 2013 218, v roku 2012 270). Aj v tomto prípade ide z pohľadu celkového objemu zabezpečovaných konzulárnych agend o okrajovú záležitosť a to ako z pohľadu počtu do nej zapojených ZÚ, tak množstvom vybavených dožiadaní. Niekoľko rokov po sebe je agenda najvýraznejšie zastúpená v činnosti konzulárneho oddelenia ZÚ Praha a Viedeň a na GK Mníchov, ktoré v roku 2014 prijali 95,4 % celkového počtu žiadostí.

Žiadosť o prepustenie zo štátneho zväzku SR

P.č.	Zastupiteľský úrad	Počet	P.č.	Zastupiteľský úrad	Počet
1.	Viedeň	92	4.	Dublin	5
2.	Mníchov	55	5.	Washington	3
3.	Praha	38	6.	Kodaň	1
S p o l u					194

POPLATKY

V roku 2014 vybrali ZÚ SR celkom 3 943 989,75 eur, z čoho príjmy za vystavené víza predstavovali sumu 2 652 801,09 eur (67,26 %) a príjmy z poplatkov za konzulárne úkony 1 291 187,66 eur (32,74 %). Na rozdiel od roku 2012 boli vo všetkých troch sledovaných ukazovateľoch príjmy za rok 2014 výrazne vyššie, v porovnaní s rokom 2013 však došlo k pomerne výraznému prepadu. Dôvodom bol značný pokles žiadateľov o víza z Ruska a Ukrajiny v roku 2014, vo finančnom vyjadrení predstavujúci zníženie vízových príjmov.

Celkové príjmy z činnosti konzulárnych pracovísk ZÚ/GK

P.č.	Zastupiteľský úrad	€	P.č.	Zastupiteľský úrad	€
1.	Minsk	668160,00	38.	Madrid	13080,00

2.	Užhorod	505235,00	39.	Canberra	12482,00
3.	Kyjev	451094,00	40.	Budapešť	11461,00
4.	Moskva	418620,50	41.	Damask/Bejrút	11450,00
5.	Londýn	224191,00	42.	Abuja	10737,00
6.	Sankt Peterburg	180718,50	43.	Oslo	9107,00
7.	Praha	155152,00	44.	Brazília	8509,00
8.	Hanoj	113150,00	45.	Priština	8237,50
9.	Peking	75266,00	46.	Kodaň	7620,00
10.	Viedeň	66720,00	47.	Štokholm	7056,00
11.	Bagdad	61674,50	48.	Buenos Aires	6977,62
12.	Káhira	61281,00	49.	Taškent	5622,00
13.	Istanbul	57710,50	50.	Havana	5198,00
14.	Tel Aviv	56821,00	51.	Varšava	4867,00
15.	Teherán	54989,50	52.	Riga	4525,00
16.	Kuvajt	43628,00	53.	Abú Dhabí	4501,41
17.	Šanghaj	41967,00	54.	Lisabon	4290,00
18.	Dillí	41777,00	55.	Atény	4040,00
19.	Dublin	41140,00	56.	Sofia	3794,00
20.	Bern	40075,00	57.	Tokio	3421,65
21.	Brusel	38255,00	58.	Mexiko	3370,00
22.	New York	36270,00	59.	Záhreb	3220,00
23.	Mníchov	31579,00	60.	Soul	3021,00
24.	Berlín	29951,00	61.	Skopje	2835,00
25.	Pretória	26069,00	62.	Helsinki	2690,00
26.	Bangkok	25992,00	63.	Lubl'ana	2170,00
27.	Ottawa	25862,00	64.	Taipei	2037,00
28.	Paríž	25130,00	65.	Bukurešť	1890,00
29.	Ankara	22703,50	66.	Sarajevo	1280,00
30.	Rím	22515,00	67.	Krakov	1105,00
31.	Jakarta	21165,50	68.	Podgorica	892,50
32.	Astana	21160,00	69.	Kišiňov	882,07
33.	Nairobi	20450,00	70.	Tbilisi	640,00
34.	Washington	18340,00	71.	Addis Abeba	253,00
35.	Nikózia	15485,00	72.	Tirana	230,00
36.	Belehrad	15165,50	73.	Békešská Čaba	90,00
37.	Haag	14945,00	S p o l u		3 943 989,75

Napriek tom, že aj v roku 2014 zostali ZÚ Kyjev, GK Užhorod, ZÚ Moskva, GK Sankt Peterburg a ZÚ Minsk úradmi s najvyššími príjmami z vízovej činnosti, ZÚ s najvyšším objemom vybratých vízových poplatkov (a teda aj prijatých žiadostí o víza) sa v roku 2014 stal ZÚ Minsk. V sumárnej hodnote dosiahli príjmy spomínaných 5 ZÚ za víza 2 153 423.00 eur, teda 81,2 % z celkových príjmov za víza.

Príjmy z vízovej agendy (vrátane príjmov za víza udelené pri zastupovaní iných štátov EÚ)

P.č.	Zastupiteľský úrad	€	P.č.	Zastupiteľský úrad	€
1.	Minsk	667065	24.	Nikózia	5860
2.	Užhorod	473700	25.	Taškent	4962
3.	Kyjev	439059	26.	Havana	3128
4.	Moskva	395400,5	27.	New York	2370
5.	Sankt Peterburg	178198,5	28.	Washington	2315
6.	Bagdad	57864,5	29.	Tel Aviv	1816
7.	Peking	54231	30.	Belehrad	1690,5
8.	Káhira	45037	31.	Canberra	1122
9.	Istanbul	44115,5	32.	Dublin	1060
10.	Kuvajt	39448	33.	Bukurešť	875
11.	Teherán	35920	34.	Sofia	706
12.	Dillí	33247	35.	Ottawa	670
13.	Šanghaj	22142	36.	Soul	540
14.	Ankara	20283,5	37.	Taipei	522
15.	Astana	19950	38.	Tokio	434,09
16.	Pretória	19744	39.	Záhreb	385
17.	Nairobi	19250	40.	Viedeň	370
18.	Hanoj	13245,5	41.	Praha	252
19.	Jakarta	12695,5	42.	Buenos Aires	189,5
20.	Bangkok	10817	43.	Sarajevo	180
21.	Abuja	8041	44.	Brazília	158
22.	Londýn	7322	45.	Mexiko	120
23.	Priština	6299,5	S p o l u		2 652 801,09

Príjmy za víza udelené v rámci zastupovania iných krajín EÚ vo vízovom konaní, dosiahli v roku 2014 čiastku 42 440,00 eur (v roku 2013 38 670,00 eur), teda v percentuálnom vyjadrení 1,6 % celkových vízových príjmov. V prípade ZÚ Abuja, Nairobi a Nikózia tvorili príjmy zo zastupovania vo vízovom konaní aj v roku 2014 výraznú časť ich celkových vízových príjmov.

Príjmy za víza udelené v rámci zastupovania iných štátov EÚ vo vízovom konaní)

P.č.	Zastupiteľský úrad	€	P.č.	Zastupiteľský úrad	€
1.	Bagdad	16800,00	5.	Šanghaj	3740,00
2.	Nairobi	10800,00	6.	Bukurešť	420,00
3.	Abuja	6600,00	7.	Soul	60,00
4.	Nikózia	4020,00	S p o l u		42 440

Pokiaľ ide o príjmy vybraté v roku 2014 konzulárnymi pracoviskami ZÚ za poskytnutie služieb vyžiadaných občanmi SR i cudzincami, napriek celkovému poklesu príjmov v roku 2014 oproti roku 2013, bol ich objem v porovnaní s oboma predchádzajúcimi rokmi vyšší (oproti roku 2013 o 16,5 %, v porovnaní s rokom 2012 o 40,2 %). Z pohľadu vybratých poplatkov za vykonané konzulárne úkony s malými obmenami už niekoľko rokov sú najvyťaženejšie ZÚ Londýn, Praha, Hanoj, Viedeň, Tel Aviv, Dublin, Bern, Brusel, New York, Mníchov a Užhorod. Uvedené ZÚ v roku 2014 za vykonané úkony vybrali správne poplatky v sumárnej hodnote 808 452,50 eur, teda 62,6 % (v roku 2013 predstavoval ich podiel na príjmoch za konzulárne služby 42 %).

Príjmy z konzulárnych agend

P.č.	Zastupiteľský úrad	€	P.č.	Zastupiteľský úrad	€
1.	Londýn	216869	38.	Buenos Aires	6788,12
2.	Praha	154900	39.	Pretória	6325
3.	Hanoj	99904,5	40.	Varšava	4867
4.	Viedeň	66350	41.	Riga	4525
5.	Tel Aviv	55005	42.	Abú Dhabí	4501,41
6.	Dublin	40080	43.	Lisabon	4290
7.	Bern	40075	44.	Kuvajt	4180
8.	Brusel	38255	45.	Atény	4040
9.	New York	33900	46.	Bagdad	3810
10.	Mníchov	31579	47.	Mexiko	3250
11.	Užhorod	31535	48.	Sofia	3088
12.	Berlín	29951	49.	Tokio	2987,56
13.	Ottawa	25192	50.	Skopje	2835
14.	Paríž	25130	50.	Záhreb	2835
15.	Moskva	23220	51.	Abuja	2696
16.	Rím	22515	52.	Helsinki	2690
17.	Peking	21035	53.	Sankt Peterburg	2520
18.	Šanghaj	19825	54.	Soul	2481
19.	Teherán	19069,5	55.	Ankara	2420
20.	Káhira	16244	56.	Lubľana	2170
21.	Washington	16025	57.	Havana	2070
22.	Bangkok	15175	58.	Priština	1938
23.	Haag	14945	59.	Taipei	1515
24.	Istanbul	13595	60.	Astana	1210
25.	Belehrad	13475	61.	Nairobi	1200
26.	Madrid	13080	62.	Krakov	1105
27.	Kyjev	12035	63.	Sarajevo	1100
28.	Budapešť	11461	64.	Minsk	1095
29.	Damask/Bejrút	11450	65.	Bukurešť	1015
30.	Canberra	11359	66.	Podgorica	892,5
31.	Nikózia	9625	67.	Kišiňov	882,07
32.	Oslo	9107	68.	Taškent	660
33.	Dillí	8530	69.	Tbilisi	640
34.	Jakarta	8470	70.	Addis Abeba	253
35.	Brazília	8351	71.	Tirana	230
36.	Kodaň	7620	72.	Békešská Čaba	90
37.	Štokholm	7056	S p o l u		1 291 187,66

OUTSOURCING VO VÍZOVOM KONANÍ

Vychádzajúc z pozitívnych skúseností ostatných členských štátov EÚ a nadchádzajúceho povinného zberu odtlačkov prstov, ktorý spomalí prijímanie žiadostí o vízum, sa MZVaEZ SR rozhodlo rozšíriť možnosti zberu žiadostí o vízum aj o formu spolupráce s externým poskytovateľom služieb (outsourcing).

MZVaEZ SR v roku 2014 zrealizovalo verejné obstarávanie pre koncesiu na služby pilotného projektu pri zbere žiadostí o víza. Výberové kritéria najlepšie splnilo konzorcium Pony Express, s ktorým MZVaEZ SR 18.12.2014 uzatvorilo Zmluvu o spolupráci pri zbere údajov a žiadostí o vízum. Pony Express zabezpečuje služby pre ZÚ/GK v mestách Kyjev, Užhorod, Moskva a Sankt Peterburg. Žiadateľovi stále zostáva možnosť podať žiadosť aj priamo na ZÚ/GK. Ide o pilotný projekt, o ktorého rozšírení na celé územie Ruskej federácie a Ukrajiny, event. aj na územia ďalších krajín, MZVaEZ SR rozhodne po jeho vyhodnotení v roku 2015.

MIESTNA SCHENGENSKÁ SPOLUPRÁCA

Delegácie Európskej komisie v tretích krajinách v roku 2014 pravidelne organizovali stretnutia konzulov krajín EÚ/Schengenu, na ktorých sa aktívne zúčastňovali zástupcovia ZÚ SR. Stretnutia boli venované aktuálnym otázkam harmonizácie spoločnej vízovej politiky, t.j. postupom členských krajín pri vízových procedúrach s prihliadnutím na miestne špecifiká vplyvajúce na uplatňovanie vízových právnych predpisov v praxi. Priebežne sa aktualizovali alebo vypracúvali tzv. harmonizované zoznamy sprievodných dokladov, ktoré žiadatelia musia k žiadosti o vízum predkladať v danej krajine, bez ohľadu na to, na ktorom ZÚ žiadosť predložia, aby bolo zabezpečené rovnaké zaobchádzanie s každým žiadateľom a predišlo sa tzv. visa shoppingu. V rámci miestnej schengenskej spolupráce konzuli riešili aj iné aktuálne konzulárne problémy v mieste (falošné doklady, ilegálna migrácia, azyl, aplikácia nových miestnych zákonov a ich vplyv na občanov EÚ a pod.). Na stretnutia boli často prizývaní aj zástupcovia štátnych orgánov prijímajúceho štátu.

ČINNOSŤ PRACOVNEJ SKUPINY VISA A VÝBORU EK PRE VÍZA

Pracovná skupina Rady EÚ pre víza (PS VISA) pripravovala nový schengenský predpis upravujúceho podmienky a spôsob vydávania víz, tzv. vízový kódex. Návrh zohľadňuje skúsenosti z implementácie v súčasnosti platného vízového kódexu, berúc do úvahy aj ekonomický rozmer vplyvu vízovej politiky, zámer uľahčenia cestovania legitímnym cestujúcim a ustanovení vyplývajúcich z postupného pripájania národných systémov na centrálny vízový informačný systém a s tým súvisiaci povinný zber odtlačkov prstov.

V roku 2014 v PS VISA paralelne prebiehali aj rokovania o návrhu nariadenia EP a Rady, ktorým sa zavádza nový typ víza, tzv. „okružné vízum“. Európska komisia s cieľom vyplniť legislatívnu medzeru medzi schengenským *acquis* o krátkodobých pobytoch a právnymi predpismi EÚ navrhla zavedenie tohto nového typu víza na zamýšľaný pobyt v dvoch alebo viacerých členských štátoch v dĺžke viac ako 90 dní, nie však viac ako 1 rok za predpokladu, že žiadateľ nezamýšľa uskutočniť v tom istom členskom štáte pobyt v trvaní viac ako 90 dní počas ľubovoľného obdobia 180 dní.

V pôsobnosti PS VISA sa okrem iného prerokovávalo aj uzatvorenie dohôd medzi EÚ a tretími krajinami (Tunis, Maroko, Bielorusko) o zjednodušení vízového režimu a tiež dohôd o zrušení vízového režimu na krátkodobé cesty do EÚ pre 19 krajín (Spojené arabské emiráty a 18 karibských a tichomorských štátov).

Výbor Európskej komisie pre víza prerokoval aktuálne vízové otázky týkajúce sa praktického uplatňovania vízového kódexu a návrhy harmonizovaných zoznamov sprievodných dokladov, ktoré boli predkladané komisii na schválenie. Európska komisia v roku 2014 vydala vykonávacie rozhodnutia, ktorými sa stanovuje zoznam sprievodných dokladov, ktoré majú predložiť žiadatelia v Írsku, Kapverdách, Keni, na Filipínach, Alžírsku, Kostarike, Mozambiku, Uzbekistane a Číne. Výbor sa zaoberal aj hodnotením

a schvaľovaním výročných správ o miestnej schengenskej spolupráci predložených Delegáciami EÚ z tretích krajín.

V roku 2014 sa v zmysle harmonogramu stanoveného Európskou komisiou pokračovalo v pripájaní národných vízových informačných systémov na centrálny systém, (tzv. VIS). Pripojené boli ZÚ v Indii, na Balkáne a v Turecku. Koncom roka 2014 bol pôvodný harmonogram na základe návrhu členských štátov zmenený, zber odtlačkov prstov sa posúva tak, aby bol ukončený do konca roka 2015.

ÚPRAVA VÍZOVEJ POVINNOSTI PRE OBČANOV SR

V roku 2014 nadobudla platnosť Dohoda medzi EÚ a Azerbajdžanskou republikou o zjednodušení vydávania víz (1.9.2014) a Dohoda medzi EÚ a Kapverdskou republikou o zjednodušení vydávania krátkodobých víz občanom Kapverdskej republiky a EÚ (1.12.2014). Obe zmluvy prispeli k zjednodušeniu vízových procedúr aj pre občanov SR, cestujúcich do uvedených krajín.

V apríli 2014 bolo medzi Slovenským ekonomickým a kultúrnym úradom v Taipej a Reprezentačným úradom Taiwanu v Bratislave podpísané Memorandum o porozumení o programe pracovnej dovolenky. V nadväznosti naň vláda SR 27.8.2014 schválila tzv. Program pracovnej dovolenky pre účastníkov z Taiwanu. Cieľom memoranda je uľahčenie nevyhnutných procedúr pri vstupe a pobyte mladých osôb v SR a na Taiwane vo veku 18–35 rokov, ktorých úmyslom je popri trávení dovolenky v druhej krajine aj štúdium a/alebo práca. Na tento účel SR (pri splnení stanovených podmienok) vydáva účastníkom z Taiwanu národné víza na 12 mesiacov. Recipročne postupuje aj taiwanská strana voči účastníkom zo SR.

Dňa 10.9.2014 bola v Havane podpísaná Dohoda medzi vládou SR a vládou Kubánskej republiky o zrušení vízovej povinnosti pre držiteľov diplomatických pasov, ktorá nadobudla účinnosť 12.3.2015. Držitelia diplomatických pasov oboch krajín sa budú môcť na dobu 90 dní v polroku a na dobu vyslania zdržiavať na území druhého zmluvného štátu bez víz.

Rozpracované sú aj ďalšie dohody o zrušení vízovej povinnosti pre držiteľov diplomatických, resp. služobných pasov, a to s nasledovnými štátmi: Ekvádor, India, Irán, Jordánsko, Kirgizsko, Omán, Spojené arabské emiráty, Surinam a Guyana.

ZASTUPOVANIE INÝMI ŠTÁTMI /INÝCH ŠTÁTOV VO VÍZOVOM KONANÍ

SR sa snaží umožniť čo najväčšiemu počtu občanov tretích krajín získať vízum do SR. S týmto zámerom uzatvára dohody o zastupovaní vo vízovom konaní, na základe ktorých iné schengenské štáty vydávajú víza v mene SR a naopak SR vydáva víza v mene iných schengenských štátov.

SR doposiaľ uzavrela takéto dohody s dvanástimi štátmi EÚ. V priebehu roka 2014 boli podpísané dvojstranné dohody o zastupovaní vo vízovom konaní s Belgickom, Lotyšskom, Portugalskom, Švajčiarskom a Švédskom. V prípade Maďarska bola ukončená platnosť v minulosti podpísanej dohody o zastupovaní vo vízovom konaní. Na základe doteraz uzavretých platných dohôd môžu občania tretích štátov získať vízum na cestu do SR na 34 miestach (ZÚ iných členských štátov EÚ) v 33 tretích krajinách; SR zastupuje vo vízovom konaní 7 členských štátov na 9 svojich ZÚ.

VÍZOVÁ AGENDA

Zo siete 73 ZÚ plniacich konzulárne funkcie bolo v roku 2014 poverených výkonom vízovej a agendy 51 ZÚ, 7 pôsobiacich v krajinách Schengenského dohovoru, ktorých územná pôsobnosť pre vízovú agendu je rozdelená tak, aby pokrývali všetky schengenské krajiny. Z počtu 51 ZÚ poverených výkonom vízovej agendy sa však v hodnotenom období do spracúvania žiadostí o víza reálne zaradilo len 46 ZÚ (na ZÚ Atény, Berlín, Madrid, Paríž a Skopje neboli podané žiadne žiadosti o víza).

Rovnako ako v predchádzajúcich dvoch rokoch, aj v roku 2014 predstavovala vízová agenda ťažiskovú časť činnosti na ZÚ pôsobiacich na Ukrajine, v Rusku a v Bielorusku. Výraznú zmenu v poradí ZÚ podľa počtu prijatých žiadostí o víza, resp. v počte udelených víz zaznamenal len ZÚ Minsk, ktorý z 5. pozície v roku 2013 (6 253 vydaných víz) postúpil s počtom 27 404 vydaných víz na 2. pozíciu. Táto zmena bola priamym dôsledkom vývoja na Ukrajine. Občania Bieloruska cestujúci do letných dovolenkových destinácií v Bulharsku volili dlhšiu cestu pre tranzit – trasu cez Poľsko, SR a Maďarsko. Inak sa poradie ZÚ podľa počtu vydaných víz v roku 2014 v porovnaní s rokmi 2012 a 2013 výraznejšie nezmenilo, do prvej desiatky v roku 2014 pribudol len ZÚ Bagdad a naopak z desiatky vypadol ZÚ Astana.

V hodnotenom období bolo najviac žiadostí o udelenie víz podaných na Ukrajine. ZÚ Kyjev a GK Užhorod prijali spolu 43 730 žiadostí, teda 41 % celkového počtu. ZÚ Minsk v roku 2014 prijal 27 404 žiadostí (25,75 %). Obom úradom pôsobiacim v Rusku bolo v rovnakom čase adresovaných 18 548 žiadostí, teda 17,42 %. Uvedených 5 ZÚ zabezpečilo žiadosti o víza do SR z 84,17 % (95 680 víz).

Pri porovnaní počtu žiadostí o víza prijatých v roku 2014 a 2013 je evidentný výrazný pokles. Prudký nárast požiadaviek ukrajinských a ruských občanov o víza SR bol v roku 2013 zapríčinený predovšetkým prijatím rozhodnutia o uplatňovaní zjednodušeného postupu pri vydávaní víz pre občanov Ukrajina a Ruska. O rok neskôr mali udalosti na Ukrajine opačný dopad, počet žiadostí o víza podaný na ZÚ v Rusku a Ukrajine poklesol zo 116 238 (2013) na 68 276 (2014), teda o 41,27 %.

Prijaté žiadosti o víza (vrátane zastupovania iných štátov EÚ vo vízovom konaní)

P.č.	Zastupiteľský úrad	Počet	P.č.	Zastupiteľský úrad	Počet
1.	Užhorod	28066	23.	Nikózia	177
2.	Minsk	27404	24.	Abuja	159
3.	Kyjev	21662	25.	Priština	103
4.	Moskva	13055	26.	Taškent	102
5.	Sankt Peterburg	5493	27.	Havana	92
6.	Bagdad	1227	28.	New York	49
7.	Peking	972	29.	Washington	43
8.	Káhira	939	30.	Sofia	36
9.	Istanbul	839	31.	Tel Aviv	35
10.	Kuvajt	793	32.	Dublin	33
11.	Teherán	748	33.	Ottawa	28
12.	Dillí	662	34.	Canberra	21
13.	Nairobi	525	35.	Bukurešť, Taipei	17
14.	Astana	500	36.	Viedeň	12
15.	Šanghaj	450	37.	Soul	9
16.	Pretória	425	38.	Tokio	8

17.	Ankara	417	39.	Buenos Aires	7
18.	Hanoj	381	40.	Brazília, Praha, Záhreb	6
19.	Jakarta	276	41.	Sarajevo	3
20.	Londýn	249	42.	Mexiko	2
21.	Belehrad	184	43.	Varšava	1
22.	Bangkok	178	S p o l u		106 417

V zmysle dvojstranných dohôd o zastupovaní vo vízovom konaní prijali ZÚ SR v roku 2014 za iné štáty EÚ spolu 1 221 žiadostí o víza. V porovnaní s predošlým rokom ide o nárast o 204 víz. Uvedený počet žiadostí prijatých v režime zastupovania predstavuje 1,1 % z celkového počtu žiadostí prijatých v roku 2014 (v roku 2013 0,75 %).

Najvyšší počet žiadostí o víza prijal v tejto skupine ZÚ Bagdad (496, teda 40,62 %), ktorý v zmysle zmluvy vydáva víza pre občanov Iraku cestujúcich do Belgicka a Švajčiarska. V porovnaní s predošlým rokom došlo na tomto ZÚ k nárastu prijatých žiadostí o 458, čo predstavuje nárast o cca 1 300 %. Naopak k výraznému poklesu v roku 2014 došlo na ZÚ Abuja (z 418 žiadostí v roku 2013 na 124, t.j. o viac ako 70 %). Dôvodom bolo ukončenie dohody o zastupovaní Maďarska vo vízovom konaní k 15.6.2014. ZÚ Abuja prestal vykonávať vízovú agendu a SR je v Abuji vo vízovom konaní zastupované Švédskom. ZÚ Nairobi, ktorý zabezpečuje vízové konanie v mene Českej republiky, sa počtom prijatých žiadostí (190) zaradil na druhé miesto za ZÚ Bagdad, tretiu pozíciu počtom 169 žiadostí zaujal ZÚ Minsk, ktorý začal od 1. júna 2014 zastupovať pri vydávaní víz Portugalsko.

Žiadosti o víza prijaté v rámci zastupovania iných štátov EÚ vo vízovom konaní

P.č.	Zastupiteľský úrad	Počet	P.č.	Zastupiteľský úrad	Počet
1.	Bagdad	496	6.	Šanghaj	65
2.	Nairobi	190	7.	Užhorod	53
3.	Minsk	169	8.	Bukurešť	8
4.	Abuja	124	9.	Soul	1
5.	Nikózia	115	S p o l u		1 221

V roku 2014 bolo z počtu 106 417 prijatých žiadostí o víza zamietnutých celkom 1 228 žiadostí, t.j. 1,15 % (v roku 2013 bolo zamietnutých 1 492 víz z celkového počtu 132 898, čo je 1,12 %). Najvyšší počet zamietnutých žiadostí pripadá na ZÚ Bagdad, ktorý nevyhovelo žiadateľom o víza v 378 prípadoch. Relatívne vysoký je aj počet zamietnutých žiadostí prijatých na GK Užhorod (331, t.j. z celkového počtu zamietnutí 26,95 %, z počtu žiadostí prijatých GK 1,18 %) a na ZÚ Kyjev (122 zamietnutých víz je 9,93 % všetkých zamietnutí a 0,56 % prijatých žiadostí na ZÚ). 14,43 % prijatých žiadostí zamietol ZÚ Teherán a ZÚ Káhira 6,28 %.

Zamietnuté žiadosti o víza (vrátane zastupovania iných štátov EÚ vo vízovom konaní)

P.č.	Zastupiteľský úrad	Počet	P.č.	Zastupiteľský úrad	Počet
1.	Bagdad	378	10.	Peking	17
2.	Užhorod	331	11.	Hanoj Nairobi	16
3.	Kyjev	122	12.	Belehrad Priština	à 15
4.	Teherán	108	13.	Nikózia	6
5.	Káhira	59	14.	Sankt Peterburg	5
6.	Dillí	43	15.	Havana, Šanghaj	à 4

7.	Minsk	38	16.	Ankara	3
8.	Abuja	23	17.	Pretória	2
9.	Moskva	21	18.	Istanbul, Taškent	à 1
				S p o l u	1 228

Zamietnuté žiadosti o víza v rámci zastupovania iných štátov EÚ vo vízovom konaní

P.č.	Zastupiteľský úrad	Počet	P.č.	Zastupiteľský úrad	Počet
1.	Bagdad	41	4.	Nikózia	4
2.	Abuja	14	5.	Šanghaj	1
3.	Nairobi	7	S p o l u		67

POBYTOVÁ AGENDA

V zmysle príslušných ustanovení zákona čis. 404/2011 o pobyte cudzincov v platnom znení podávajú cudzinci žiadosť o povolenie prechodného či trvalého pobytu v SR v zahraničí na miestne príslušnom ZÚ. Počet žiadateľov o prechodný pobyt v SR za rôznym účelom podalo v roku 2014 spolu 1 176 cudzincov z tretích štátov. Na prijatí a vybavovaní ich žiadostí sa podieľalo 38 ZÚ. Pokiaľ v roku 2013 bolo prijatých 769 žiadostí, v roku 2014 ich bolo viac o 52,92 %. V roku 2012 bolo prijatých celkom 878 žiadostí o pobyty. Najvyšší počet žiadostí bol v roku 2014 prijatý na ZÚ Hanoj. Ich počet 331 činí 28,14 % celkového počtu a v porovnaní s rokom 2013 došlo k zvýšeniu žiadostí o 208 (169,1 %). Spolu s GK Užhorod sa tak tieto dva ZÚ podieľali na celkovom počte prijatých žiadostí 43,9 %.

Žiadosť o povolenie na prechodný pobyt

P.č.	Zastupiteľský úrad	Počet
1.	Hanoj	331
2.	Užhorod	185
3.	Istanbul	83
4.	Brazília	82
5.	Belehrad	73
6.	Peking	69
7.	Teherán	59
8.	Šanghaj	49
9.	Dillí	38
10.	Kyjev	26
11.	Mexiko	23
12.	Káhira	22
13.	Moskva	17
14.	Tokio	12
15.	Damask/Bejrút	11
16.	Soul	10
17.	Pretória	8
18.	Buenos Aires, New York	7
19.	Jakarta, Sankt Peterburg	6
20.	Bangkok, Havana, Tbilisi, Washington	5
21.	Bagdad, Minsk, Taškent	4
22.	Astana, Sarajevo	3

23.	Addis Abeba, Ankara, Nairobi, Taipei	2
24.	Abú Dhabí, Ottawa, Priština, Skopje, Tel Aviv, Tirana	1
S p o l u		1 176

Počet žiadostí o trvalý pobyt podaných v roku 2014 na ZÚ SR narástol oproti predchádzajúcemu roku o 31. V roku 2013 ich bolo predložených na 22 ZÚ SR spolu 52, v roku 2014 ich bolo 83 (nárast o 59,61 %), pričom boli prijaté na 21 ZÚ. Najviac cudzincov sa so žiadosťou o povolenie trvalého pobytu obrátili na ZÚ Káhira (24, t.j. 28,91 %), ktorý rok predtým nezaznamenal žiadneho žiadateľa. Ďalším v poradí bol ZÚ Hanoj so 17 prijatými žiadosťami (20,48 %). Z uvedených údajov vyplýva, že v hodnotenom období tvorili takmer polovicu cudzincov, ktorý sa rozhodli v SR získať trvalý pobyt, občania Egypta a Vietnamu.

Žiadosť o povolenie na trvalý pobyt

P.č.	Z a s t u p i t e ľ s k ý ú r a d	Počet
1.	Káhira	24
2.	Hanoj	17
3.	Šanghaj	6
4.	Dillí	5
5.	Damask/Bejrút, Užhorod	4
6.	Belehrad	3
7.	Havana, Kyjev, Londýn, Nairobi, Podgorica, Teherán	2
8.	Abú Dhabí, Jakarta, Mexiko, Priština, Sankt Peterburg, Tbilisi, Tel Aviv, Wash.	1
S p o l u		83

MALÝ POHRANIČNÝ STYK

Aj v roku 2014 bol jediným úradom, ktorý zabezpečoval špecifickú agendu malého pohraničného styku (MPS), GK Užhorod. Po obnovení prijímania žiadostí od 1.1.2013 pokračoval nárast žiadateľov o získanie tohto druhu povolenia, ktorý svoj záujem zdôvodňovali predovšetkým kultúrnymi, rodinnými a hospodárskymi dôvodmi. Z celkového počtu 1 376 žiadostí prijatých v roku 2014 bolo zamietnutých 56 (4,7 %). Nárast počtu žiadateľov oproti roku 2013 je 17,2 % a 154,34 % v porovnaní s rokom 2011.

Malý pohraničný styk

Žiadosti o vystavenie povolenia na MPS	2011	2013	2014
prijaté	541	1174	1 376
udelené	421	1008	1 295
zamietnuté	87	65	56

PERSONÁLNE ZABEZPEČENIE KONZULÁRNEJ SLUŽBY, SŤAŽNOSTI

V roku 2014 bolo výkonom konzulárnych funkcií poverených spolu 73 ZÚ, z nich 65 veľvyslanectiev a 8 generálnych konzulátov. Zabezpečením konzulárnej činnosti bolo poverených celkom 83 diplomatických zamestnancov MZVaEZ SR, z ktorých na 15 ZÚ pôsobilo 24 diplomatov vo funkcii konzulárnych úradníkov bez kumulácie s inými (nekonzulárnymi) funkciami. Na 5 ZÚ s jedným vyslaným zamestnancom (veľvyslanectvá v Abují, Addis Abebe, Kišiňove, Tbilisi a GK v Békešskej Čabe) plnili konzulárne funkcie

priamo vedúci týchto úradov. Zostávajúcich 54 vyslaných diplomatických zamestnancov zabezpečovalo plnenie konzulárnej agendy v rámci kumulácie s inými činnosťami (zástupca vedúceho ZÚ, ekonomický diplomat, kultúra, školstvo, vzdelanie, komunikačná činnosť, tlač, hospodárska činnosť). Okrem diplomatických zamestnancov sa na činnosti konzulárnych pracovísk podieľali taktiež 5 administratívno-technickí zamestnanci, pôsobiaci na 4 ZÚ (Moskva, Paríž, Kyjev, Užhorod).

V priebehu roku 2014 bol dočasne posilnený ZÚ Minsk. Dôvodom bola jednak potreba zabezpečenia konzulárnej asistencie pre našich občanov počas hokejového šampionátu v Minsku, ale predovšetkým rapidný nárast počtu žiadostí o víza pre občanov Bieloruska, cestujúcich do dovolenkových letovísk v Bulharsku, ktorí k tranzitu uprednostnili dlhšiu cestu k pobrežiu Čierneho mora vedúcu cez Poľsko, Slovensko a Maďarsko.

Rovnako ako v predchádzajúcich rokoch bolo v čase vrcholiacej letnej turistickej sezóny (1.7.-31.8.2013) zriadené vysunuté konzulárne pracovisko (VKP) na chorvátskom pobreží Jadranského mora. Jeho sídlom bolo mesto Zadar (v minulosti Split). Činnosť VKP zabezpečoval jeden konzulárny pracovník MZVaEZ SR. Hlavným poslaním pracoviska bolo poskytovanie konzulárnej pomoci slovenským občanom, ktorí sa počas pobytu v oblasti pôsobenia pracoviska ocitli v núdzi. Najčastejšou formou asistencie bolo vydanie NCD (42 žiadostí), nefinančná pomoc občanom v núdzi (36 prípadov), právna pomoc (17 prípadov), pomoc pri strate dokladov (22 prípadov), pri riešení úmrtia a zranenia občanov SR. Rovnako boli zabezpečené dve požiadavky na osvedčenie listín (2 úkony). VKP riešilo aj neštandardné prípady pomoci, napr. pomoc občanom postihnutým štrajkom rybárov, ktorý spôsobil blokádu trajektov, pomoc pri riešení pokút za zlé parkovanie a pod. Slovenská verejnosť aj chorvátska strana dlhodobo oceňujú tento aktívny prístup SR.

V roku 2014 bolo prešetrením vybavených 13 sťažností smerujúcich proti konzulárnym útvarom MZVaEZ SR a ZÚ, z ktorých 4 boli vyhodnotené ako opodstatnené a 7 bolo vyhodnotených ako neopodstatnených. Dostupnými metódami prešetrovania nebolo možné jednoznačne vyhodnotiť z hľadiska opodstatnenosti či neopodstatnenosti namietaných skutočností 2 sťažnosti, o čom boli sťažovatelia informovaní zákonom stanoveným spôsobom.

ČINNOSŤ KONZULÁRNYCH ÚRADOV VEDENÝCH HONORÁRNYMI KONZULÁRNYMI ÚRADNÍKMI

Ťažiskom činnosti HKÚ v r. 2014 bolo poskytovanie informácií a konzulárna asistencia občanom SR v núdzi, pri ich hospitalizácii a repatriácii do SR. Poverenie niektorých HKÚ vydávaním NCD v praxi znamenalo zjednodušenie dostupnosti tohto druhu cestovného dokladu občanom SR pri strate cestovného pasu. V priebehu roka 2014 bolo vydávaním NCD poverených 12 HKÚ, čím ich celkový počet dosiahol 51. V roku 2014 vydali spolu 70 NCD. V hodnotenom období narástol v porovnaní s predchádzajúcim hodnotením viac ako o 100 % aj objem správnych poplatkov vybratých za poskytnuté konzulárne služby.

Druh konzulárnej agendy zabezpečovanej HKÚ	Počet úkonov – r. 2013	Počet úkonov – r. 2014
Konzulárna asistencia/pomoc	448	1 891
Osvedčovanie a iné konz. úkony	2 123	1 304
Vydanie NCD	r. 2013 nebolo sledované	70
Poskytovanie informácií	4722	10 436
Správne poplatky (€)	16 692,66	33 866,0

Treba oceniť obetavý prístup časti HKÚ pri poskytovaní pomoci našim občanom. Niektorí z nich poskytli vlastné finančné prostriedky na úhradu hospitalizácie, ubytovania, návratu do vlasti a pod. HKÚ v Káthmandu aktívne spolupracoval a iniciatívne sa podieľal na organizovaní pátracích a záchranných prác po páde lavíny v Himalájach a úmrtí slovenských horolezcov v októbri roku 2014 ako aj pri hľadaní nezvestného slovenského treкера na jar roku 2014. HKÚ v Barcelone uhradil z vlastných zdrojov návrat schizofrenického pacienta do SR a zabezpečil základné osobné potreby nevyhnutné na jeho cestu lietadlom. HKÚ v Sao Paolo úzko spolupracoval so ZÚ Brazília pri zabezpečovaní dohľadu nad občanmi SR, ktorí boli vo výkone trestu. HKÚ v Hongkongu poskytoval aktívnu súčinnosť pri riešení prípadu zadržaného občana SR a sprostredkoval pravidelný kontakt s jeho právnym zástupcom. HKÚ v Solúne pomáhal slovenským občanom v rôznych situáciách, ktoré si nevyhnutne vyžadovali asistenciu konzulárneho charakteru.

ZÁVERY

Zvyšujúci sa počet žiadateľov o konzulárnu pomoc v núdzi v ostatných rokoch je na jednej strane bežným sprievodným javom nárastu početnosti ciest našich občanov do zahraničia, na strane druhej potvrdzuje, že stúpa význam konzulárnej ochrany a pomoci v núdzi. Konzulárne orgány plnia v zahraničnej úlohu miesta prvého kontaktu a nezriedka aj jediného subjektu ochotného a schopného poskytnúť našim občanom pomoc pri prekonaní ich problémov.

Postupne vzrastá význam konzulárnej služby pri poskytovaní konzulárnej ochrany a pomoci v situáciách, ktoré sú relatívne novým fenoménom. Ide napr. o konzulárnu asistenciu v prípadoch pomoci obetiam obchodovania s ľuďmi a pri odobraní detí rozhodnutím úradov iných štátov.

Objem úkonov, ktoré boli zabezpečované konzulárnymi orgánmi v príslušných agendách zameraných na konzulárnu asistenciu a služby za rok 2014 sa zvýšil. Počet osôb, ktoré sa na zastupiteľské úrady SR obrátili so svojimi žiadosťami v uvedenom roku narástol v porovnaní s rokom 2013 o 6,7 %.

Konzulárne pracoviská ZÚ v roku 2014 zabezpečili poskytnutie pomoci v núdzi (nefinančnej a finančnej) celkom 3 460 občanom SR, čo je o 11,2 % viac v porovnaní s rokom 2013. Výrazný nárast zaznamenal počet vystavených NCD, za rok 2014 ich bolo vydaných 4 326, čo predstavuje oproti roku 2013 nárast 9,5 %.

V roku 2014 vzrástol počet žiadateľov o pasy, občianske a vodičské preukazy, overenie dokladov a podpisov, zápis matričných udalostí, alebo výpis z registra trestov.

Jednou z mála agend, ktoré počtom úkonov zaznamenala v roku 2014 pokles, bola vízová agenda. Ide o atypický jav, pretože zníženie počtu prijatých žiadostí nebolo zaznamenané za ostatných 5 rokov. Pretože prevažujúci podiel na vízovej agende majú okrem ZÚ Minsk 4 ZÚ pôsobiace na Ukrajine a v Ruska, ďalší vývoj vízovej agendy bude aj naďalej výrazne ovplyvnený vývojom situácie v uvedených krajinách.

Vzostupný trend pokračoval v roku 2014 v agende pobytov. Počet žiadateľov o prechodný pobyt v SR narástol od roku 2013 o 52,92 %, v prípade trvalého pobytu sa počet žiadostí zvýšil o 59,61 %.

Takmer o 630 000 eur (13,75 %) v porovnaní s rokom 2013 sa znížil objem celkových príjmov. Stav bol spôsobený výrazným poklesom žiadateľov o víza z Ruska a Ukrajiny, ktorý sa premietol do zníženia vízových príjmov o 812 101 eur (23,43 %).

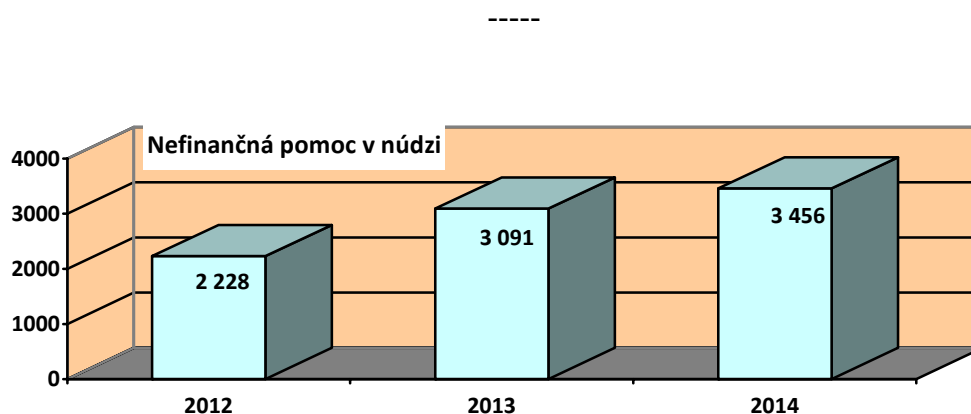
Príjmy za zabezpečené konzulárne služby naopak vzrástli (183 033 eur, t.j. 16,51 %).

DOPLŇUJÚCE TABUĽKOVÉ A GRAFICKÉ PREHLADY

K SPRÁVE O ČINNOSTI KONZULÁRNEJ SLUŽBY SR ZA ROK 2014

P o z n á m k y :

- 1.) Tabuľky a grafy zaradené do tejto prílohy dopĺňajú informácie uvedené v texte a tabuľkách samotnej správy. Tabuľky prezentujú stav dosiahnutý v r. 2014, grafy (s výnimkou kruhového grafu vykonaných prekladov)porovnávajú údaje z rokov 2012, 2013 a 2014.
- 2.) V tabuľkách je vľavo od názvu ZÚ uvedené poradie, v ktorom sa ZÚ umiestnil v kontexte počtosti jednotlivých zabezpečovaných druhov činnosti či príslušných kvantitatívnych ukazovateľov. Pokiaľ viac ZÚ zabezpečovalo za hodnotené obdobie v tej istej agende rovnaký počet úkonov, v menej rozsiahlych tabuľkách sú abecedne zoradené v jenom riadku, v ostatných tabuľkách im prislúcha identické poradové číslo, pričom ZÚ sú zoradené v riadkoch pod sebou v abecednom poradi.
- 3.) V tabuľkách (spravidla) nie sú uvedené tie ZÚ, ktoré v roku 2014 v príslušných agendách nezabezpečovali žiadne úkony.

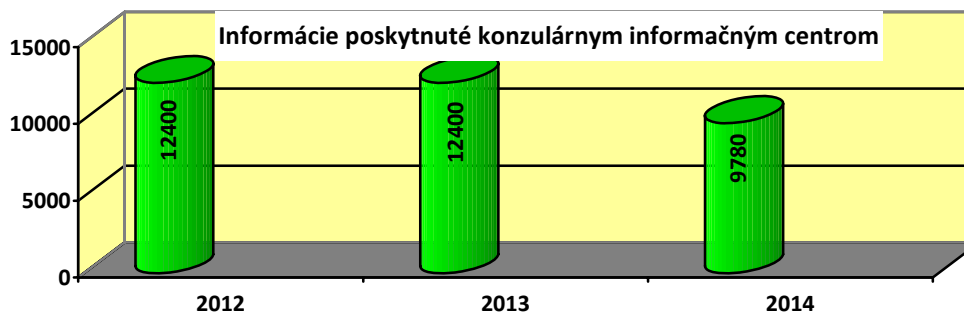
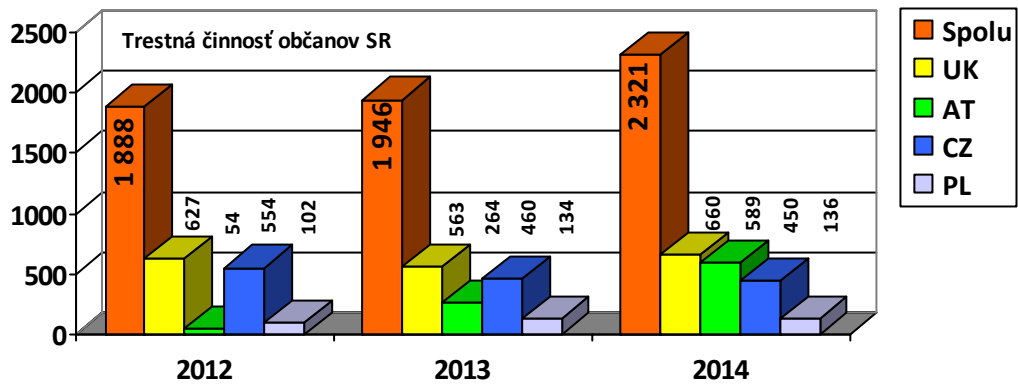
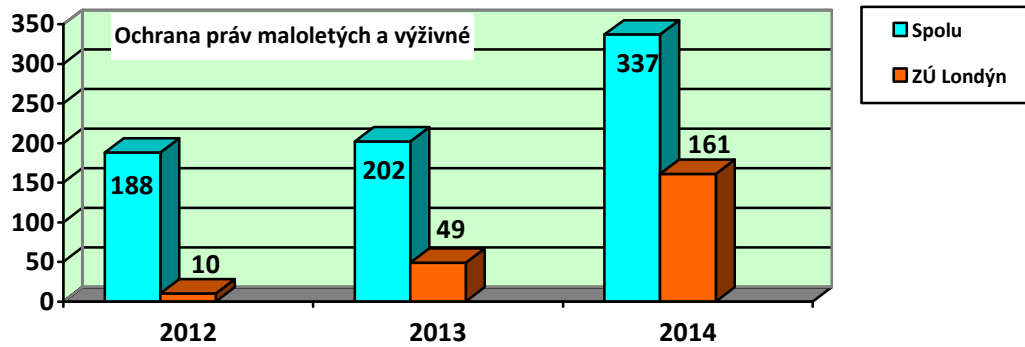
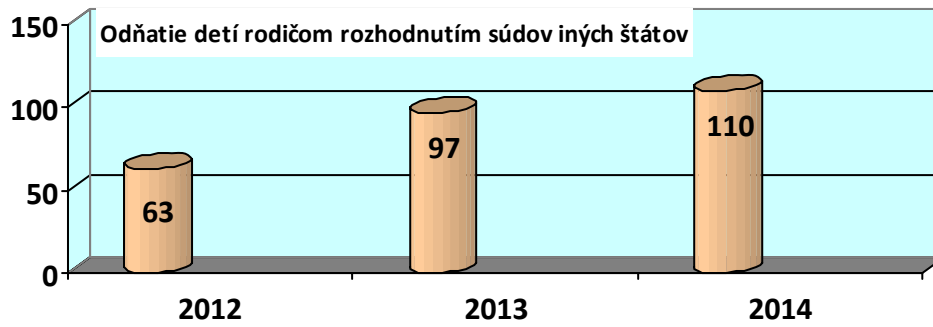


Finančná pomoc v núdzi (doplnkový predaj devíz a pôžičky)

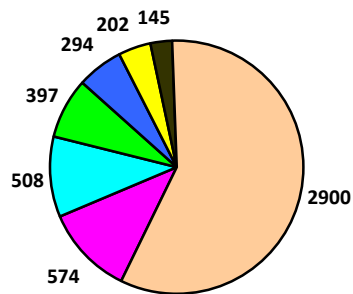
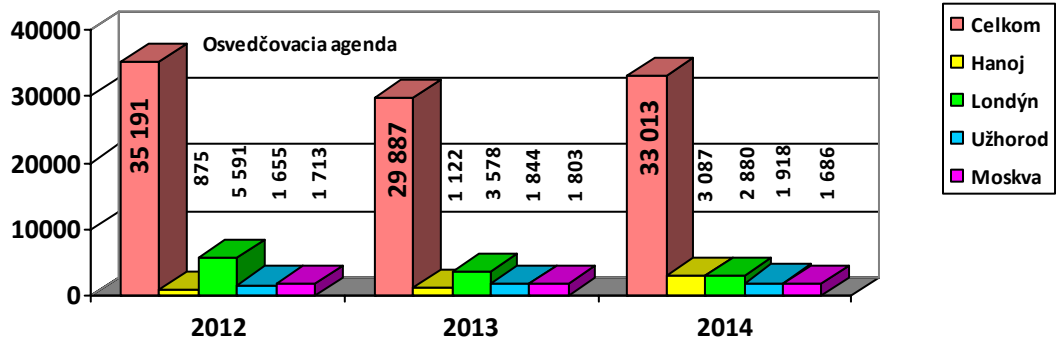
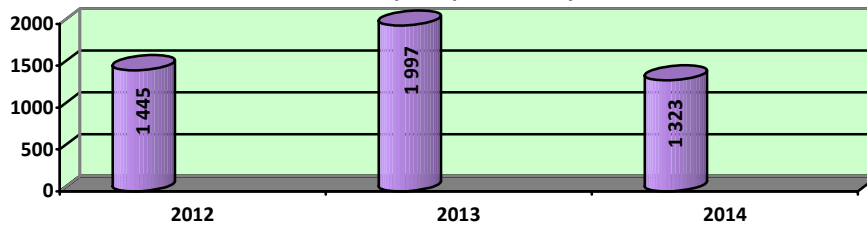
P.č.	Zastupiteľský úrad	Počet
1.	Praha	2
2.	Hanoj, Helsinki	1
S p o l u		4

Nútené sobáše

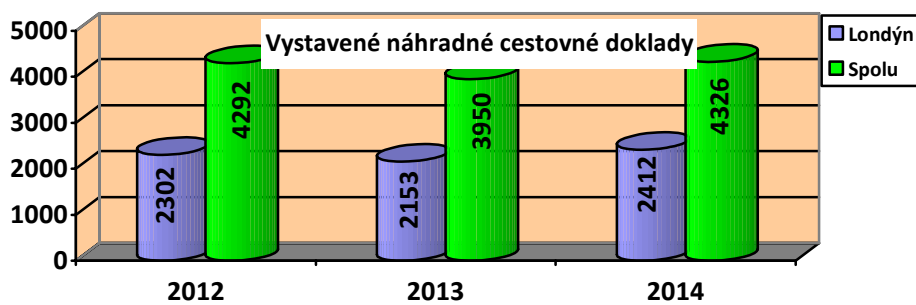
P.č.	Zastupiteľský úrad	Počet
1.	Londýn	3
S p o l u		3



Informácie sprístupnené v zmysle zákona č. 211/2000 Z. z.

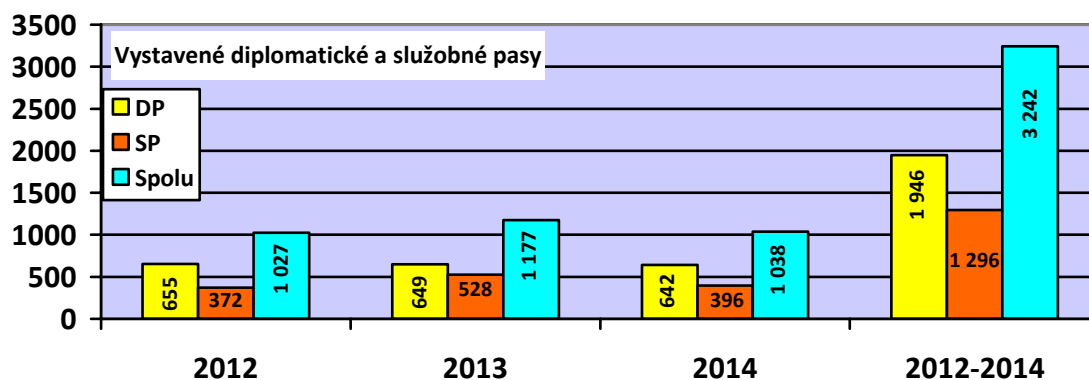


Vyhotovenie a overenie prekladov z cudzieho do slovenského jazyka



Žiadosť o vydanie ETD (občanom EÚ)

P.č.	Zastupiteľský úrad	Počet
1.	Pretória, Užhorod	3
2.	Bukurešť	2
3.	Šanghaj	1
S p o l u		9



Žiadosť o zápis narodenia do osobitnej matriky

P.č.	Zastupiteľský úrad	Počet	P.č.	Zastupiteľský úrad	Počet
1.	Londýn	728	28.	Atény	7
2.	Praha	570	28.	Istanbul	7
3.	Viedeň	264	28.	Moskva	7
4.	Bern	203	29.	Belehrad	6
5.	Tel Aviv	178	30.	Abú Dhabí	4
6.	Brusel	140	30.	Helsinki	4
7.	Mníchov	131	30.	Jakarta	4
8.	Dublin	91	30.	Mexiko	4
9.	Berlín	73	30.	Šanghaj	4
10.	Oslo	69	31.	Krakov	3
11.	New York	66	31.	Peking	3
12.	Paríž	57	31.	Záhreb	3
13.	Canberra	45	32.	Brazília	2
14.	Rím	44	32.	Hanoj	2
15.	Washington	42	32.	Lisabon	2
16.	Haag	41	32.	Sankt Peterburg	2
17.	Ottawa	38	32.	Skopje	2
18.	Nikózia	27	32.	Sofia	2
19.	Kodaň	24	32.	Taipei	2
20.	Madrid	23	33.	Ankara	1
21.	Štokholm	17	33.	Havana	1
22.	Buenos Aires	13	33.	Káhira	1

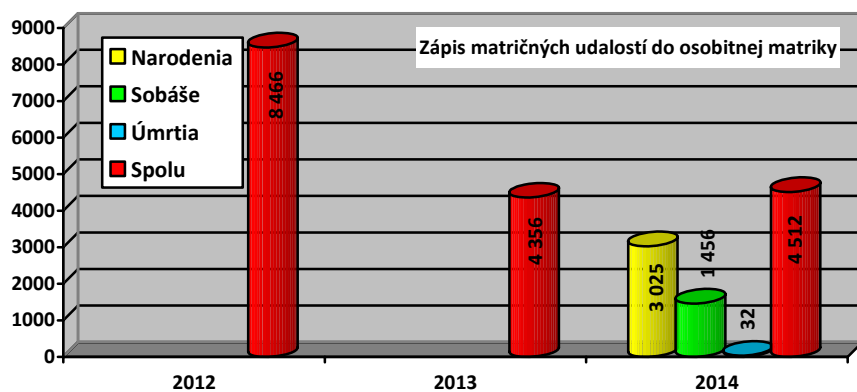
22.	Damask/Bejrút	13	33.	Kyjev	1
23.	Pretória	12	33.	Lubľana	1
24.	Budapešť	11	33.	Riga	1
25.	Varšava	10	33.	Sarajevo	1
26.	Kuvajt	9	33.	Teherán	1
27.	Tokio	8	S p o l u		3 025

Žiadosť o zápis sobáša do osobitnej matriky

P.č.	Zastupiteľský úrad	Počet	P.č.	Zastupiteľský úrad	Počet
1.	Praha	440	21.	Varšava	5
2.	Viedeň	162	22.	Bukurešť	4
3.	Londýn	134	22.	Damask/Bejrút	4
4.	Bern	120	22.	Helsinki	4
5.	Mníchov	82	22.	Jakarta	4
6.	Ottawa	70	22.	Kuvajt	4
7.	Berlín	58	22.	Madrid	4
8.	Tel Aviv	57	23.	Istanbul	3
9.	Rím	54	23.	Lisabon	3
10.	New York	37	23.	Mexiko	3
11.	Paríž	28	23.	Moskva	3
12.	Washington	26	23.	Sofia	3
13.	Dublín	19	24.	Podgorica	2
14.	Canberra	17	24.	Skopje	2
15.	Brusel	13	24.	Šanghaj	2
16.	Belehrad	12	24.	Štokholm	2
16.	Haag	12	24.	Tokio	2
17.	Nikózia	11	25.	Ankara	1
18.	Budapešť	10	25.	Atény	1
18.	Krakov	10	25.	Havana	1
19.	Pretória	7	25.	Peking	1
20.	Buenos Aires	6	25.	Sarajevo	1
21.	Kodaň	5	25.	Záhreb	1
21.	Lubľana	5	S p o l u		1 456

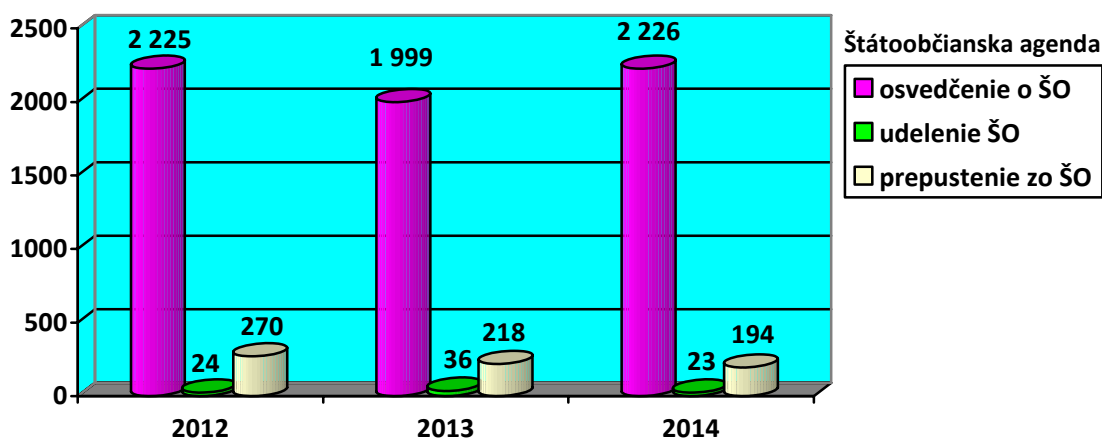
Žiadosť o zápis úmrtia do osobitnej matriky

P.č.	Zastupiteľský úrad	Počet	P.č.	Zastupiteľský úrad	Počet
1.	Bern	6	6.	Hanoj	1
2.	Praha	5	6.	Kyjev	1
3.	Krakov	4	6.	Lubľana	1
4.	Viedeň	3	6.	New York	1
5.	Londýn	2	6.	Oslo	1
5.	Podgorica	2	6.	Sofia	1
6.	Belehrad	1	6.	Štokholm	1
6.	Berlín	1	6.	Washington	1
				S p o l u	
				32	



Vyžiadanie matričných dokladov z matrik v SR

P.č.	Zastupiteľský úrad	Počet	P.č.	Zastupiteľský úrad	Počet
1.	Viedeň	159	21.	Budapešť	9
2.	Londýn	153	22.	Moskva	6
3.	Brusel	126	23.	Krakov	5
4.	Rím	112	23.	Mexiko	5
5.	Tel Aviv	109	24.	Skopje	4
6.	Bern	96	25.	Oslo	3
7.	Mníchov	84	25.	Sankt Peterburg	3
8.	Paríž	80	25.	Sofia	3
9.	Praha	54	26.	Belehrad	2
10.	Berlín	53	26.	Kuvajt	2
11.	Nikózia	41	26.	Kyjev	2
12.	Kodaň	31	26.	Záhreb	2
13.	New York	26	27.	Abuja	1
14.	Haag	23	27.	Atény	1
15.	Washington	22	27.	Buenos Aires	1
16.	Pretória	18	27.	Dillí	1
17.	Damask/Bejrút	17	27.	Helsinki	1
18.	Canberra	16	27.	Istanbul	1
18.	Dublin	16	27.	Sarajevo	1
18.	Madrid	16	27.	Štokholm	1
18.	Varšava	16	27.	Taipei	1
19.	Ottawa	15	27.	Teherán	1
20.	Užhorod	12	S p o l u		1 351



Doručovanie rozhodnutí štátnych orgánov

P.č.	Zastupiteľský úrad	Počet	P.č.	Zastupiteľský úrad	Počet
1.	Užhorod	156	24.	Bangkok	11
2.	Londýn	121	24.	Haag	11
3.	Mníchov	105	24.	Oslo	11
3	Rím	105	24.	Praha	11
4.	Peking	98	25.	Istanbul	10
5.	Viedeň	90	26.	Budapešť	8
6.	Washington	75	27.	Pretória	7
7.	Hanoj	62	27.	Taipei	7
8.	Kyjev	60	28.	Káhira	6
9.	Ottawa	39	28.	Sankt Peterburg	6
10.	Ankara	38	28.	Tokio	6
11.	Belehrad	36	29.	Abuja	5
11.	Varšava	36	29.	Békešská Čaba	5
12.	Krakov	35	29.	Havana	5
13.	Nairobi	31	29.	Nikózia	5
13.	Skopje	31	30.	Bagdad	4
14.	Minsk	27	30.	Damask/Bejrút	4
15.	Berlín	25	30.	Kuvajt	4
16.	Priština	24	30.	Tbilisi	4
17.	New York	23	31.	Atény	3
17.	Sofia	23	31.	Paríž	3
18.	Soul	22	31.	Teherán	3
19.	Canberra	21	31.	Tirana	3
20.	Dillí	20	32.	Buenos Aires	2
21.	Bern	19	32.	Lubl'ana	2
21.	Moskva	19	33.	Abú Dhabí	1
22.	Brusel	14	33.	Astana	1
23.	Tel Aviv	13	33.	Riga	1
23.	Záhreb	13	S p o l u		1 530

Dedičská agenda

P.č.	Zastupiteľský úrad	Počet	P.č.	Zastupiteľský úrad	Počet
1.	Praha	23	6.	Rím	4
2.	Budapešť	17	7.	Mníchov	3
3.	Ottawa	8	8.	Brazília	2
3.	Washington	8	8.	Krakov	2
4.	New York	6	9.	Brusel	1
5.	Madrid	5	9.	Bukurešť	1
5.	Záhreb	5	9.	Canberra	1
6.	Buenos Aires	4	9.	Štokholm	1
6.	Viedeň	4	S p o l u		95

Počet manželstiev uzatvorených na ZÚ

P.č.	Zastupiteľský úrad	Počet	P.č.	Zastupiteľský úrad	Počet
1.	Rím	10	5.	Canberra	1
2.	Dublin	4	5.	Dillí	1
2.	Paríž	4	5.	Havana	1
3.	Lisabon	3	5.	Londýn	1
3.	Praha	3	5.	Madrid	1
4.	Brusel	2	5.	Oslo	1
4.	Jakarta	2	5.	Podgorica	1
4.	Pretória	2	5.	Štokholm	1
5.	Atény	1	5.	Washington	1
				S p o l u	40

Žiadosť o vydanie osvedčenia Slováka žijúceho v zahraničí

P.č.	Zastupiteľský úrad	Počet	P.č.	Zastupiteľský úrad	Počet
1.	Belehrad	440	5.	New York	2
2.	Užhorod	168	6.	Buenos Aires	1
3.	Praha	4	6.	Moskva	1
4.	Kyjev	3	6.	Sarajevo	1
5.	Minsk	2	6.	Skopje	1
				S p o l u	623

Žiadosti o výpis z registra trestov SR

P.č.	Zastupiteľský úrad	Počet	P.č.	Zastupiteľský úrad	Počet
1.	Praha	264	20.	Tel Aviv	4
2.	Užhorod	166	21.	Havana	3
3.	Londýn	80	21.	Kišiňov	3
4.	Ottawa	69	21.	Mníchov	3
5.	Belehrad	67	21.	Oslo	3
6.	Canberra	61	21.	Peking	3
7.	Dublin	33	22.	Atény	2

8.	Rím	21	22.	Bagdad	2
9.	Káhira	19	22.	Brazília	2
10.	Paríž	18	22.	Istanbul	2
11.	Viedeň	17	22.	Minsk	2
12.	Brusel	15	22.	Nikózia	2
13.	Moskva	13	22.	Podgorica	2
14.	Bern	11	22.	Taipei	2
14.	New York	11	23.	Addis Abeba	1
14.	Washington	11	23.	Astana	1
15.	Haag	10	23.	Buenos Aires	1
16.	Kodaň	8	23.	Helsinki	1
16.	Sofia	8	23.	Jakarta	1
17.	Budapešť	7	23.	Krakov	1
17.	Pretória	7	23.	Lisabon	1
17.	Sankt Peterburg	7	23.	Nairobi	1
18.	Kyjev	6	23.	Riga	1
19.	Berlín	5	23.	Sarajevo	1
19.	Madrid	5	23.	Štokholm	1
19.	Varšava	5	23.	Taškent	1
20.	Ľubľana	4	23.	Tirana	1
20.	Skopje	4	23.	Záhreb	1
20.	Šanghaj	4	S p o l u		1 005

Zbrojné sprievodné listy

P.č.	Zastupiteľský úrad	Počet	P.č.	Zastupiteľský úrad	Počet
1.	Canberra	8	4.	Taškent	3
2.	Minsk	5	5.	Praha	2
3.	Kyjev	4	6.	Sankt Peterburg	1
4.	Belehrad	3	6.	Washington	1
4.	Budapešť	3	S p o l u		30

Dokumenty vyžiadané z archívov SR

P.č.	Zastupiteľský úrad	Počet	P.č.	Zastupiteľský úrad	Počet	
1.	Praha	78	7.	Berlín	3	
2.	Tel Aviv	74	8.	Budapešť	2	
3.	Užhorod	52	8.	Madrid	2	
4.	Paríž	26	9.	Bern	1	
5.	New York	8	9.	Kišiňov	1	
6.	Ottawa	6	9.	Londýn	1	
6.	Washington	6	9.	Viedeň	1	
				S p o l u		261

Straty, nálezy dokladov a vecí, zadržané doklady

P.č.	Zastupiteľský úrad	Počet	P.č.	Zastupiteľský úrad	Počet
1.	Praha	2153	27.	Belehrad	16
2.	Londýn	1608	28.	Štokholm	12
3.	Viedeň	585	29.	Helsinki	8
4.	Berlín	242	30.	Oslo	7
5.	Madrid	208	31.	Ankara	6
6.	Dublin	160	31.	Pretória	6
7.	Krakov	159	32.	Lisabon	4
8.	Rím	148	32.	Podgorica	4
9.	Mníchov	133	32.	Užhorod	4
10.	Budapešť	121	33.	Kyjev	3
11.	Haag	120	33.	Sarajevo	3
12.	New York	111	33.	Teherán	3
13.	Varšava	105	34.	Bangkok	2
14.	Bern	93	34.	Dillí	2
15.	Ľubľana	76	34.	Hanoj	2
16.	Bukurešť	55	34.	Nairobi	2
17.	Paríž	54	34.	Riga	2
18.	Brusel	49	35.	Astana	1
19.	Washington	42	35.	Havana	1
20.	Kodaň	33	35.	Istanbul	1
21.	Ottawa	27	35.	Káhira	1
22.	Sofia	26	35.	Kišiňov	1
23.	Nikózia	22	35.	Kuvajt	1
24.	Záhreb	20	35.	Sankt Peterburg	1
25.	Canberra	19	35.	Šanghaj	1
26.	Atény	18	35.	Taipei	1
S p o l u					6 482

Iné konzulárne podania a agendy

P.č.	Zastupiteľský úrad	Počet	P.č.	Zastupiteľský úrad	Počet
1.	Užhorod	1120	25.	Dublin	46
2.	Brusel	1051	26.	Bukurešť	41
3.	Berlín	629	26.	Viedeň	41
4.	Rím	582	27.	Teherán	40
5.	Budapešť	476	28.	Nairobi	39
6.	Bern	450	29.	Nikózia	34
7.	Praha	381	30.	Tel Aviv	29
8.	Londýn	360	31.	Minsk	19
9.	Washington	275	32.	Canberra	18
10.	Brazília	264	33.	Buenos Aires	17
11.	Moskva	259	34.	Štokholm	16

12.	Varšava	214	35.	Kišiňov	13
13.	Haag	191	36.	Sarajevo	12
14.	Paríž	164	37.	Atény	9
15.	Záhreb	140	38.	Helsinki	8
16.	New York	137	39.	Kuvajt	7
17.	Sofia	129	40.	Ankara	6
18.	Belehrad	106	40.	Lisabon	6
19.	Mníchov	105	40.	Pretória	6
20.	Madrid	104	41.	Kodaň	5
20.	Ottawa	104	42.	Dillí	4
21.	Krakov	100	43.	Lubl'ana	2
22.	Peking	90	43.	Riga	2
23.	Kyjev	70	43.	Sankt Peterburg	2
24.	Astana	49	44.	Oslo	1
24.	Priština	49	44.	Soul	1
25.	Békešská Čaba	46	44.	Šanghaj	1
S p o l u					8 070

Udelené víza (vrátane zastupovania iných štátov EÚ vo vízovom konaní)

P.č.	Zastupiteľský úrad	Počet	P.č.	Zastupiteľský úrad	Počet
1.	Užhorod	27742	24.	Abuja	136
2.	Minsk	27329	25.	Taškent	100
3.	Kyjev	21524	26.	Havana	88
4.	Moskva	13027	26.	Priština	88
5.	Sankt Peterburg	5454	27.	New York	49
6.	Peking	955	28.	Washington	42
7.	Káhira	856	29.	Sofia	36
8.	Bagdad	849	30.	Tel Aviv	34
9.	Istanbul	834	31.	Dublin	32
10.	Kuvajt	793	32.	Ottawa	28
11.	Dillí	614	33.	Canberra	21
12.	Teherán	597	34.	Bukurešť	17
13.	Nairobi	510	34.	Taipei	17
14.	Astana	498	35.	Viedeň	12
15.	Šanghaj	446	36.	Soul	9
16.	Pretória	432	37.	Tokio	8
17.	Ankara	414	38.	Buenos Aires	7
18.	Hanoj	359	39.	Brazília	6
19.	Jakarta	276	39.	Praha	6
20.	Londýn	244	39.	Záhreb	6
21.	Bangkok	178	40.	Sarajevo	3
22.	Nikózia	171	41.	Mexiko	2
23.	Belehrad	168	42.	Varšava	1
S p o l u					105 018

Víza udelené v rámci zastupovania iných štátov EÚ vo vízovom konaní

P.č.	Zastupiteľský úrad	Počet	P.č.	Zastupiteľský úrad	Počet
1.	Bagdad	417	6.	Šanghaj	64
2.	Nairobi	183	7.	Užhorod	53
3.	Minsk	169	8.	Bukurešť	8
4.	Nikózia	111	9.	Soul	1
5.	Abuja	110	S p o l u		1 116

Víza udelené mimo cestovného dokladu

P.č.	Zastupiteľský úrad	Počet
1.	Nairobi	166
2.	Káhira	47
3.	Kuvajt	3
4.	Pretória	1
S p o l u		217

Vydané rozhodnutia o zamietnutí žiadostí o víza
(vrátane zastupovania iných štátov EÚ vo vízovom konaní)

P.č.	Zastupiteľský úrad	Počet	P.č.	Zastupiteľský úrad	Počet
1.	Bagdad	378	10.	Peking	17
2.	Užhorod	331	11.	Hanoj	16
3.	Kyjev	122	12.	Priština	15
4.	Teherán	108	13.	Nikózia	5
5.	Káhira	59	14.	Šanghaj	4
6.	Dillí	43	15.	Ankara	3
7.	Minsk	38	16.	Pretória	2
8.	Abuja	23	17.	Belehrad	1
9.	Moskva	21	17.	Taškent	1
S p o l u				1 187	

Vydané rozhodnutia o zamietnutí žiadostí o víza
v rámci zastupovania iných štátov EÚ vo vízovom konaní

P.č.	Zastupiteľský úrad	Počet
1.	Bagdad	41
2.	Nikózia	3
3.	Šanghaj	1
S p o l u		45

Odvolania voči zamietnutým vízam (vrátane zastupovania iných štátov EÚ vo vízovom konaní)

P.č.	Zastupiteľský úrad	Počet
1.	Teherán	12
2.	Užhorod	4
3.	Káhira	2
4.	Dillí, Nairobi, Taškent	1
S p o l u		21

Odvolania voči zamietnutým vízam v rámci zastupovania iných štátov EÚ vo vízovom konaní

P.č.	Zastupiteľský úrad	Počet
1.	Nairobi	1
S p o l u		1

Odvolania voči zamietnutým vízam rozhodnuté v rámci autoremedúry (vrátane zastupovania iných štátov EÚ vo vízovom konaní)

P.č.	Zastupiteľský úrad	Počet
1.	Teherán	5
2.	Užhorod	4
S p o l u		9

Odvolania voči zamietnutým vízam rozhodnuté v rámci autoremedúry v rámci zastupovania iných štátov EÚ vo vízovom konaní

P.č.	Zastupiteľský úrad	Počet
S p o l u		0

