


# EKONOMICKÁ INFORMÁCIA O TERITÓRIU

## Hongkong



## I. ZÁKLADNÉ EKONOMICKÉ INFORMÁCIE

### A) Základná charakteristika hospodárstva

Hongkong je bývalá britská kolónia (157 rokov). Od júna 1997 osobitná administratívna oblasť ČLR (OAO) s vlastnou mini-ústavou garantujúcou zachovanie vysokej autonómie územia do roku 2047, pričom sa zachováva princíp: jedna krajina, dva systémy s cieľom zachovania podstatnej hospodárskej sily a ekonomických výhod ktoré vytvárajú základ pre úspech Hongkongu ako medzinárodného obchodného a finančného centra vo východnej Ázii. Hongkonské hospodárstvo je charakterizované voľným obchodom, nízkym daňovým zafažením, minimálnymi zásahmi vlády a vysokou transparentnosťou. Najvyšším predstaviteľom je predseda výkonnej rady (Chief Executive). Posledné voľby predsedu výkonnej rady sa uskutočnili 23. marca 2017, výsledkom ktorých bol za najvyššieho predstaviteľa výkonnej moci zvolený na ďalších 5 rokov doterajší predseda výkonnej rady C.Y. Leung (Leung Chun-ying).

Strategická poloha vytvára možnosti prieniku na všetky kľúčové ázijské trhy – Čína, Singapur, Malajzia, Indonézia, Japonsko, Kórea, či Filipíny. Hongkong sa nachádza v tesnej blízkosti delty Perlovej rieky, ktorá v súčasnosti patrí k jedným z najdynamickejších sa rozvíjajúcim regiónom pevninskej Číny, s ktorým je prepojený rozsiahlou dopravnou infraštruktúrou. Úzka prepojenosť hospodárstiev oboch systémov je zabezpečená na základe dohody o úzkom hospodárskom partnerstve medzi Hongkongom a pevninskou Čínou (Closer Economic Partner Agreement, „CEPA“), ktorá zabezpečuje voľný obchod medzi územia, jednoduchý prístup hongkonských výrobkov a služieb na čínsky trh.

Hongkonská vláda sa riadi filozofiou slobodného trhu, pričom zásahy do podnikateľských aktivít sú minimálne. Neexistujú žiadne priame subvencie pre domáci priemysel, neexistujú žiadne významnejšie tarifné či netarifné obmedzenia. Tak domáce, ako aj zahraničné firmy sú zdaňované rovnakým spôsobom, neexistujú žiadne preferenčné, či diskriminačné opatrenia vo vzťahu k exportu či importu, ktoré by sa týkali iba zahraničných firiem.

#### Platobná bilancia

Hongkong zaznamenal v roku 2017 mierny prebytok platobnej bilancie 250,5 mil. HK\$ (v pomere 9,4% k HDP). Tento trend pokračuje aj v roku 2018, keď za prvý polrok dosiahol Hongkong prebytok platobnej bilancie vo výške 1,788 mil. HK\$ s podielom 0,2% na HDP.

Platobná bilancia Hongkongu za obdobie 2012 - 2017

<b>Celková platobná bilancia:</b>	<b>2012</b>	<b>2013</b>	<b>2014</b>	<b>2015</b>	<b>2016</b>	<b>2017</b>
<b>HK\$ mil.</b>	188,889	57,89	139,1	282,0	8,9	250,5
<b>Podiel na HDP (%)</b>	9,3	2,7	6,2	11,8	0,4	9,4

Zdroj: [www.censtatd.gov.hk](http://www.censtatd.gov.hk)

Od 80.-tych rokov 20. storočia sa Hongkong zmenil z priemyselného centra na teritórium orientované prevažne na poskytovanie služieb. Odvetvie služieb predstavuje viac ako 90% HDP. Sú najmä štyri sektory služieb – finančné služby, obchod a logistika, cestovný ruch vrátane spotrebiteľských služieb a poskytovanie expertných a výrobných služieb. Významnou súčasťou hongkonskej ekonomiky je cestovný ruch.

#### Podiel odvetví na tvorbe HDP v roku 2017:

Hongkonský štatistický úrad uvádza, že najväčší podiel na HDP majú nasledovné odvetvia:

- Služby – 92,7 %, z toho napr.:
  - Finančné služby – 16,6 %
  - Cestovný ruch – 21,8 %
  - Obchod a logistika – 24,1 %

- Verejná správa - 17,2 %
- Stavebníctvo - 4,2 %
- Výroba - 3 %
- Poľnohospodárstvo, rybolov - 0,1 %

Hongkong je vysoko atraktívne teritórium pre priame zahraničné investície. V roku 2017 predstavoval prílev priamych zahraničných investícií 85 mld. USD, čo predstavuje pokles z r. 2016 (108 mld. USD) a nadväzuje na globálny pokles priamych zahraničných investícií o 16%. (Zdroje: UNCTAD)

### Základné ekonomické ukazovatele

	2012	2013	2014	2015	2016	2017
<b>HDP (mil. HKD)</b>	2 037 059	2 138 305	2 260 005	2 398 280	2 490 703	2 662 637
<b>HDP/obyv. (HKD)</b>	284 899	297 806	312 609	328 924	339 490	360 220
<b>Rast HDP (%)</b>	1,5	2,9	5,3	2,4	2,0	3,8
<b>Inflácia (%)</b>	4,7	4	4,4	3,0	1,2	1,5
<b>Nezamestnanosť (%)</b>	3,3	3,3	3,3	3,3	3,3	2,9
<b>Kurz HKD/USD</b>	7,7562	7,7548	7,7555	7,750	7,750	7,815
<b>Populácia</b>	7,15	7,2	7,3	7,3	7,4	7,36
<b>Konkrencieschopnosť</b>	9/144	7/148	7/144	7/140	7/138	9/138
<b>Exportné riziko OECD</b>	1/7	1/7	1/7	1/7	1/7	2/7

#### Poznámky:

<sup>1</sup> kurz k 31.1.2017

Zdroje: Hong Kong Census and Statistical Department, WEF, OECD

## B) Hlavné odvetvia hospodárstva

Pre hongkongsú ekonomiku sú dôležité štyri kľúčové odvetvia služieb, ktoré sa na tvorbe HDP podieľajú viac ako 90 percentami. Sú to: finančné služby, cestovný ruch, obchod a logistika a poskytovanie expertných a výrobných služieb. Ďalších šesť odvetví služieb tzv. „Six Emerging Industries“ predstavujú vzdelávacie služby, zdravotnícke služby, testovanie a certifikácia, technológia a inovácie, kultúrne a kreatívne služby a služby v oblasti životného prostredia.

Významnejšie priemyselné kapacity boli postupne presunuté do pevninskej Číny. Medzi nosné odvetvia priemyslu patrí textilný, elektronický a hračkársky priemysel.

### Finančné služby

Finančné služby, obchod a logistika, cestovný ruch a poskytovanie expertných a výrobných služieb predstavujú štyri kľúčové odvetvia hongkongskeho hospodárstva. Sú hnacou silou ekonomického rastu a poskytujú impulz pre rast ďalších odvetví, ako aj tvorbu nových pracovných príležitostí.

Finančné služby zahŕňajú širokú ponuku služieb, vrátane bankovníctva, poisťovníctva, služieb burzového maklérstva, správy majetku atď. Podiel na tvorbe HDP sa drží na úrovni 17,7 %. Hongkongske finančné trhy sú charakteristické vysokým stupňom likvidity. Finančné inštitúcie pracujú s vysokou efektívnosťou a za transparentných podmienok. Bankový sektor Hongkongu je silne internacionalizovaný.

### **Bankovníctvo**

Sila a vplyv hongkonského bankovníctva nie sú vyjadrené iba aktívami bánk, ale tiež kvalitou a rozsahom poskytovaných služieb v porovnaní s bankovým sektorom ostatných ázijských štátov. V súčasnosti je v Hongkongu aktívnych viac ako 170 koncesovaných bánk, pričom medzi najvýznamnejšie patria: Hong Kong & Shanghai Banking Corporation (HSBC), Bank of China Group, Hang Seng Bank, Bank of East Asia, Dao Heng Bank. Úlohy centrálnej banky zabezpečuje The Hong Kong Monetary Authority.

Banky poskytujú úvery striktné na trhovej báze, rovnako domácim, ako aj zahraničným podnikateľom.

### **Poisťovníctvo**

V Hongkongu pôsobí najvyšší počet poisťovacích spoločností v Ázii – v súčasnosti je ich vyše 200, pričom približne polovica z nich sú zahraničné spoločnosti. Takmer všetky najvýznamnejšie svetové poisťovacie spoločnosti majú svoje zastúpenie v Hongkongu. Povoľovanie činnosti v oblasti poisťovníctva a dozor nad činnosťou poisťovní je v kompetencii Poisťovacieho úradu (The Insurance Authority).

### **Obchod a logistika**

Odvetvie hongkonského hospodárstva, ktoré zahŕňa služby spojené s procesmi plánovania, realizácie, kontroly pohybu a skladovania tovaru (vrátane surovín, tovarov do výroby a hotových výrobkov), realizovania nákladnej dopravy, zasielateľstvo, poštové a kuriérske služby. Obchodné spoločnosti sú úzko spojené s logistickou činnosťou, dôsledkom čoho sú relevantné štatistické údaje pre analytické účely zahrnuté v tomto sektore. Podiel na tvorbe HDP – 21,7%. V odvetví obchodu a logistiky je zamestnaných približne 908,9 tisíc osôb.

### **Cestovný ruch**

Cestovný ruch zahŕňa aktívny cestovný ruch (maloobchod, hotelové, ubytovacie, reštauračné služby atď.) a pasívny cestovný ruch (cestovné lístky, letenky atď.). Podiel na tvorbe HDP sa pohybuje okolo 20%. V tomto sektore je zamestnaných približne 269,7 tisíc osôb, čo zodpovedá 7,2 % ekonomicky činného obyvateľstva. V roku 2017 navštívilo Hongkong 58,5 mil. turistov čo predstavuje nárast oproti r. 2016 o 3,2%. Najväčší podiel tvorili návštevníci z pevninskej Číny – 76 % z celkového počtu, čo predstavuje nárast o 3,9% oproti r. 2016. (zdroje: Hong Kong Tourism Board)

### **Expertné a výrobné služby**

Služby zahŕňajúce právne poradenstvo, účtovníctvo, audit, inžinierske a analytické služby, služby architektov, výskum a vývoj, IT služby, reklamu, služby pre obchodné spoločnosti a jednotlivcov. Podiel na tvorbe HDP – 12,5%. V tomto sektore je zamestnaných približne 349,8 tisíc osôb, čo predstavuje 11,9% ekonomicky činného obyvateľstva Hongkongu.

## **C) Členstvo v medzinárodných organizáciách a účasť v integračných procesoch**

### **Členstvo v medzinárodných organizáciách**

ADB, APEC, BIS, FATF, ICC, IHO, IMF, IMO (pridruženie), Interpol (subbureau), IOC, ISO (korešpondent), ITUC, UNWTO (pridruženie), UPU, WCO, WTO.

V súčasnosti OAO Hongkong vstupuje do medzinárodných organizácií pod názvom Hong Kong, China buď samostatne, alebo ako súčasť ČLR (v prípade že sa vyžaduje princíp štátnej suverenity). Členstvo v medzinárodných organizáciách (viď <http://www.cmab.gov.hk/en/issues/external.htm>).

### **Účasť v integračných procesoch**

Hongkong naďalej rozvíja bilaterálne, ako aj multilaterálne vzťahy so zahraničím, predovšetkým v hospodárskej oblasti. Aktívne sa zúčastňuje na rokovaníach v rámci WTO, je členom združenia APEC, má záujem o prehĺbovanie svojich vzťahov s členskými štátmi združenia ASEAN.

## II. PODPORA OBCHODU A PODNIKANIA

---

### A) Podnikateľská legislatíva

Základné pravidlá, ktorými sa riadi zahraničný obchod v Hongkongu upravuje Vyhláška o dovoze a vývoze (Import and Export Ordinance). Uplatňované normy v Hongkongu zohľadňujú najmä bezpečnostné a zdravotné dôvody a účel ochrany životného prostredia, pričom sú obvykle v súlade s platnými medzinárodnými normami.

Výrobky musia spĺňať najmä technické požiadavky protipožiarnej ochrany (vzhľadom na množstvo výškových budov v Hongkongu, u ktorých je nebezpečenstvo vzniku požiaru vysoké). Dovážané stavebné materiály a elektroinštalácia musia vyhovovať britským normám. V oblasti technickej normalizácie však postupne začínajú implementovať aj ďalšie technické normy, ktorým musia dovážané výrobky zodpovedať.

Čo sa týka požadovanej kvality výrobkov, rámcovou normou je ISO 9000, ktorú vydáva Medzinárodná organizácia pre štandardizáciu (International Organization for Standardization).

Sanitárne a fyto-sanitárne opatrenia sú upravené Vyhláškou verejného zdravotníctva a komunálnych služieb (CAP 132 Public Health and Municipal Services Ordinance). Cieľom systému na kontrolu bezpečnosti potravín je zabezpečiť, aby boli potraviny hygienické, bezpečné a vhodné na konzumáciu. Kontrolným orgánom v oblasti potravinovej bezpečnosti, ako aj dovozu potravín (vydávanie dovoznej licencie), je Food and Environmental Hygiene Department v rámci Centre of Food Safety.

Nariadenie o potravinách a liekoch z roku 2004 (Food and Drugs Regulation 2004) zakladá požiadavku na označovanie výrobkov uvedením informácie o prítomnosti alergénnych zložiek.

### Daňový systém

Hongkongský daňový systém je jedným z najvýhodnejších podnikateľských daňových systémov na svete. Je jednoduchý a spravodlivý. Dane sa vyberajú iba z 3 druhov dôchodkov (príjmov), ide o daň zo zisku, daň z príjmov a daň z majetku. Hongkongský daňový systém nepozná daň z pridanej hodnoty, daň z predaja alebo dedičskú daň. V roku 2008 bola rovnako zrušená daň z ubytovania hotelových hostí.

Obchodné spoločnosti platia iba **16,5% daň zo zisku (Profits „Corporate“ Tax)**. Každý občan Hongkongu musí platiť **daň z príjmu (Salary „Income“ Tax)**, bez ohľadu na to, z akého zdroja príjem pochádza. Daňové zaťaženie sa vypočítava podľa stupnice príjmov, ktoré sú očistené o nezdaniteľné položky, pričom daňové zaťaženie **nepresahuje 15%** z celkového príjmu.

**Daň z majetku** – majitelia nehnuteľností v Hongkongu (vlastníci pozemkov a budov) musia platiť daň z majetku, ktorá je založená na výške príjmov z ich prenájmu. Daňové zaťaženie je 15% z ročného príjmu plynúceho z prenájmu nehnuteľností očistené o 20% z tejto sumy, ktorá je vyčlenená na údržbu a opravy.

**Nepriame dane:** Spotrebná daň (na tabak, cigarety, alkoholické nápoje, metylalkohol, palivá). Daň z prvej registrácie nových automobilov (40–60% z ceny vozidla). Hongkong striktné dodržiava zásadu rovnakých podmienok pre domáce aj zahraničné firmy.

### B) Programy podpory zahraničného obchodu, technickej a finančnej pomoci, projekty regionálnej spolupráce

**Commerce, and Economic Development Bureau (CEDB)** a jeho **Trade and Industry Department** je zodpovedné za vzťahy OAO Hongkong s jeho obchodnými partnermi a za ochranu jeho obchodných práv a záujmov. Taktiež propaguje status Hongkongu ako zvláštneho colného územia a modelu pre voľný obchod. Na miestnej úrovni poskytuje širokú škálu služieb firmám pôsobiacim na území Hongkongu, vydáva certifikáty o pôvode, vývozné a dovozné licencie, poskytuje rôzne podporné služby hlavne malým a stredným podnikom.

**Hong Kong Trade Development Council (TDC)** je štatutárny orgán založený v roku 1966, zodpovedný za podporu a rozvoj zahraničného obchodu s tovarmi a službami. So sieťou 40 pobočiek po celom svete, z toho 11 v Číne, TDC pomáha svojim klientom, hlavne miestnym malým a stredným podnikom pri identifikácii podnikateľských príležitostí, rozvíjaní obchodných kontaktov, či poskytovaní informácií o trhoch a konkurencii. Cieľom je prezentácia Hongkongu ako medzinárodného obchodného uzla na ázijskom kontinente. Organizuje tiež rôzne veľtrhy a exhibície, publikuje správy, informuje o aktualitách, poskytuje on-line obchodnú platformu pre viac ako milión registrovaných predajcov a kupujúcich.

**Hong Kong Export Credit Insurance Corp. (ECIC)** bola založená v roku 1966 s cieľom chrániť hongknských exportérov pred rizikom nezaplatenia, ktoré vyplýva z rôznych obchodných a politických udalostí.

Ďalšie významné inštitúcie na podporu obchodu sú:

**Hong Kong General Chamber of Commerce,**  
**Chinese General Chamber of Commerce,**  
**Hong Kong Chinese Importers' and Exporters' Association.**

Taktiež existuje niekoľko ďalších asociácií reprezentujúcich vybraný sektor alebo odvetvie a obchodné komory pôsobiace v zahraničí – **Hong Kong Economic and Trade Offices (HKETO)**. Zahraničná sieť zahŕňa 11 pobočiek v Berlíne, Bruseli, Ženeve, Londýne, Washington, New Yorku, San Franciscu, Singapure, Sydney, a v Tokiu. Pobočka v Ženeve reprezentuje Hongkong a ČĽR v organizácii WTO a rovnako pôsobí vo funkcii pozorovateľa vo Výbore pre obchod OECD. Ostatných 10 pobočiek slúži na podporu obchodných a hospodárskych záujmov Hongkongu, monitoring vývoja v oblastiach, ktorý by mohli mať na tieto záujmy vplyv, sú v spojení s podnikateľským sektorom, politikmi, expertnými komisiami a médiami. Organizujú tiež rôzne podujatia na prezentáciu Hongkongu vo svete.

### **C) Verejné obstarávanie**

Hongkong v júni 1997 pristúpil k Dohode Svetovej obchodnej organizácie o verejnom obstarávaní (WTO Agreement on Government Procurement). Informácie o tendroch sú publikované v úradných novinách „Hong Kong Special Administrative Region Gazette“, ako aj v niektorých ďalších vybraných hongknských periodikách. Možno ich tiež nájsť na internetovej stránke hongkonskej vlády:

<http://www.gov.hk/en/business/businessgov/selling/index.htm>

<http://www.fstb.gov.hk/tb/en/tender-notice.htm>

Ústrednou nákupnou a dodávateľskou organizáciou hongkonskej vlády, ktorá zabezpečuje potreby vlády a niektorých mimovládnych organizácií, je „The Government Supplies Department“ (GSD). GSD obvykle nakupuje prostredníctvom tendrov, pričom posudzuje, či je potenciálny dodávateľ schopný splniť zadané špecifikácie, cenové požiadavky, dodacie podmienky a požiadavky na servis. GSD stanovuje rovnaké podmienky pre domáce, ako aj zahraničné firmy.

### **D) Zmluvná základňa**

Slovenská republika nemá s Hongkongom uzavretú obchodnú dohodu. Obchodné vzťahy sa riadia medzinárodným obchodným právom.

### III. INVESTÍCIE, ENERGETIKA, VEDA A VÝSKUM

#### A) Priame zahraničné investície

Prílev priamych zahraničných investícií do Hongkongu mal rastúci trend od roku 2010. V roku 2014 vzrástli o 39% v porovnaní s 2013, stúpajúc z 74,6 mld. USD na 103,254 mld. USD v roku 2014. Podľa správy World Investment Report 2016 zverejneného podľa UNCTAD bol Hongkong druhým najväčším príjemcom priamych zahraničných investícií na svete v roku 2015 so 175 mld. USD (po USA s 380 mld. USD), a patrí mu prvé miesto v Ázii. Je zároveň tretím najväčším zdrojom FDI, ktoré v 2015 predstavovali 55 mld. USD (JP - 129 mld. USD; CN - 128 mld. USD). V roku 2017 výška FDI zaznamenala pokles z 108,1 mld. USD na 85 mld. USD v rámci celkového globálneho trendu poklesu FDI o 16%.

Podľa klasifikácie Doing Business 2017 vydané Svetovou bankou, sa Hongkong sa radí na štvrté miesto vo svete pre svoju podnikateľskú klímu. Hongkong je príťažlivý kvôli niekoľkým prednostiam: svojej strategickej polohe, čím je ostrov s prístupovou bránou na čínsky trh, jeho štatút slobodného prístavu; jeho jednoduchému a veľmi motivačnému daňovému režimu; jeho efektívnej infraštruktúre a právnej istoty.

#### PZI v mld. USD

2011	2012	2013	2014	2015	2016	2017
83,156	75,00	74,60	103,254	175,0	108,1	85

Zdroj: [www.info.gov.hk](http://www.info.gov.hk)

#### B) Energetická politika krajiny

Spotreba elektrickej energie v Hongkongu v prepočte na obyvateľa je stále jedna z najvyšších v Ázii. Všetky druhy palív sa dovážajú. Na výrobu a rozvod elektrickej energie majú územný monopol dve súkromné energetické spoločnosti: China Light and Power a Hong Kong Electric. Prvá z nich má obmedzenie na miestne zdroje výroby, väčšinu elektriny však dodáva z elektrární z ČĽR, ktoré spoluvlastnia.

#### C) Veda, výskum a vývoj, inovácie

Najvýznamnejšie úlohy v tejto oblasti zabezpečujú nasledovné inštitúcie:

**Innovation and Technology Commission (ITC)** bola založená v roku 2000 s cieľom vybudovať z Hongkongu špičkovú, znalostne založenú ekonomiku, a to podporou aplikovaného výskumu a vývoja, transferu a aplikácie technológií, inovácií, rozvoja ľudského kapitálu, poskytovaním technologickej infraštruktúry a zabezpečením spolupráce medzi vládou, podnikmi a ďalšími inštitúciami. ITC pomáha budovať prvotriednu infraštruktúru s cieľom zjednodušiť firmám prístup k najnovším technológiám.

V roku 2001 bola zriadená **Hong Kong Science and Technology Parks Corporation (HKSTPC)**, dôležitým krokom bolo aj vybudovanie 22 hektárového **Hong Kong Science Park-u**.

V roku 1999 bol na podporu inovačných a technologických projektov vo výrobní sfére, ako aj v odvetví služieb zriadený **Innovation and Technology Fund (ITF)** v celkovej investícii 5 mld. HK\$. Podobné funkcie zabezpečuje aj **Applied Research Fund (ARF)**, ktorý slúži na podporu riskantných a odvážnych technologických projektov s určitým obchodným potenciálom.

#### Centrá vedy a výskumu

Vládna podpora aplikovanej vedy a výskumu, inovácií a modernizácie technológií zriadením R&D centier sa zamerala na 5 kľúčových oblastí:

- automobilové súčiastky a príslušenstvo (accessory systems)
- informačné a komunikačné technológie

- logistika a dodávateľské siete
- nanotechnológie a progresívne materiály
- textilie a odevy

S cieľom podpory R&D a dlhodobejšej spolupráce hongknských firiem s výskumnými inštitútmi bol v apríli 2010 uvedený projekt „R&D Cash Rebate Scheme“ s fondom vo výške 200 mil. HK\$ (v rozpočtovom období 2016/2017 bol zvýšený o 40%). V rámci podpornej schémy majú podniky, ktoré realizujú R&D projekty s podporou ITF, alebo v spolupráci s vybranou miestnou výskumnou inštitúciou nárok na hotovostnú podporu vo výške 10% z objemu investovaných prostriedkov. Koncom marca 2017 celkom 960 firiem čerpano prostriedky v celkovej výške 241,9 mil. HK\$.

## **IV. ZAHRANIČNÝ OBCHOD HONGKONGU**

---

### **A) Dovozný a vývozný režim, obchodná prax**

Hongkong je charakteristický vysokým stupňom internacionalizácie medzinárodného obchodu, slobodou podnikania, úctou k zákonom, voľným obchodom, slobodnou výmenou informácií. Podnikateľské prostredie je spravodlivé, Hongkong má dobre vybudovanú sieť finančných inštitúcií, infraštruktúru, sofistikované služby a vzdelanú pracovnú silu. Hongkong má navyše dostatočné devízové rezervy, plne konvertibilnú a stabilnú menu, jednoduchý daňový systém.

#### **Dovozný režim**

##### **Štruktúra ciel, dovozná prirážka, GSP**

Výrobky dovážané do Hongkongu nepodliehajú žiadnemu dovoznému clu. Tovar dovážaný do Hongkongu rovnako nie je zaťažovaný dovoznou prirážkou. Alkoholické nápoje, tabak (vrátane cigariet) metylalkohol a niektoré palivá sú zaťažované spotrebnou danou. Spotrebná daň sa týka tak dovozov, ako aj miestne vyrábaných produktov. Okrem toho existuje vysoká daň na nové automobily, tzv. Daň z prvej registrácie, ktorá sa pohybuje v rozmedzí 40 – 60 % z ceny vozidla.

#### **Colné procedúry**

V súlade s dovoznými a vývoznými predpismi musí importér do 14 dní po príchode tovaru do Hongkongu elektronicky podať dovoznú deklaráciu Úradu ciel a spotrebných daní. Predexpedičná inšpekcia tovaru sa pri dovoze tovaru nevyžaduje.

#### **Colná hodnota a pravidlá pôvodu tovaru**

Keďže dovážaný tovar nie je zaťažovaný žiadnymi clami, neexistujú zákony, predpisy či administratívne postupy na vyčíslenie colnej hodnoty pre colné účely. Z tohto titulu príslušná legislatíva neupravuje ani pravidlá na určenie pôvodu tovaru. Osvedčenie o pôvode tovaru sa u dovážaného tovaru nevyžaduje.

#### **Licencie**

Režim dovozných licencií pre jednotlivé tovarové položky je publikovaný na stránke Trade and Industry Department: [www.tid.gov.hk/service/utf/EnqArticle](http://www.tid.gov.hk/service/utf/EnqArticle). Pri dovoze rastlín a živých zvierat musí dovozca predložiť osvedčenie o nezávadnosti.

#### **Colné kvóty**

Hongkong neuplatňuje colné kvóty na dovážaný tovar.

#### **Štátne obchodné spoločnosti**

V Hongkongu nepôsobia žiadne štátne obchodné spoločnosti. Existuje iba malý počet štátnych firiem, ktoré poskytujú najmä dopravné služby.

**Daňová sústava** (informácia o v kapitole II., časť a)



### **Antidumping a ochranné opatrenia**

V Hongkongu neexistujú žiadne zákony či predpisy týkajúce sa antidumpingu, ani žiadne zákony, predpisy či administratívne postupy týkajúce sa ochranných opatrení. Z uvedeného dôvodu Hongkong nikdy také opatrenia neinicioval.

### **Zákaz dovozu**

Prostredníctvom dovozných licencií je obmedzovaný dovoz substancií poškodzujúcich ozónovú vrstvu. Dovož zakázaných tovarových položiek, akými sú napr. zbrane a munícia, podlieha schvaľovaciemu režimu, ktorý upravuje Import and Export Ordinance, Chapter 60 ([http://www.customs.gov.hk/en/trade\\_facilitation/prohibited\\_articles/index.html](http://www.customs.gov.hk/en/trade_facilitation/prohibited_articles/index.html)).

### **Vývozný režim**

#### **Vývozné clá**

Hongkong neuplatňuje žiadne vývozné clá.

#### **Reštrikcie pri vývoze a licencie**

Na určité vývozy sa vyžaduje vývozná licencia, povolenie alebo certifikát. Do tejto skupiny patria: textil, substancie poškodzujúce ozónovú vrstvu, „strategický tovar“, nebezpečné omamné látky, farmaceutické výrobky a liečivá, ryža, ohrozené druhy živočíchov a rastlín, chemikálie, pesticídy, nebezpečný a nerecyklovateľný odpad, nebrúsené diamanty, zbrane, výbušniny, munícia.

#### **Zákaz vývozu**

Vývoz substancií poškodzujúcich ozónovú vrstvu do štátov, ktoré nie sú signatármi Montrealského protokolu. Hongkong uplatňuje obchodné sankcie uložené Bezpečnostnou radou OSN.

#### **Vývozne monopoly**

V Hongkongu neexistujú vývozné monopoly.

#### **Podpora vývozu (proexportná politika)**

Hlavným orgánom, ktorý zabezpečuje podporu exportu je Hong Kong Trade Development Council. Sústreďuje sa najmä na propagáciu hongknských výrobkov a služieb, poskytovanie informácií o obchodných kontaktoch, organizovanie medzinárodných veľtrhov a výstav, podporu obchodných aktivít malých a stredných podnikov a pod.

Veľký počet hongknských bánk sa zaoberá poskytovaním vývozných a dovozných úverov a ich poisťovaním, pričom banky poskytujú úvery striktné na trhovej báze, rovnako domácim, ako aj zahraničným podnikateľským subjektom.

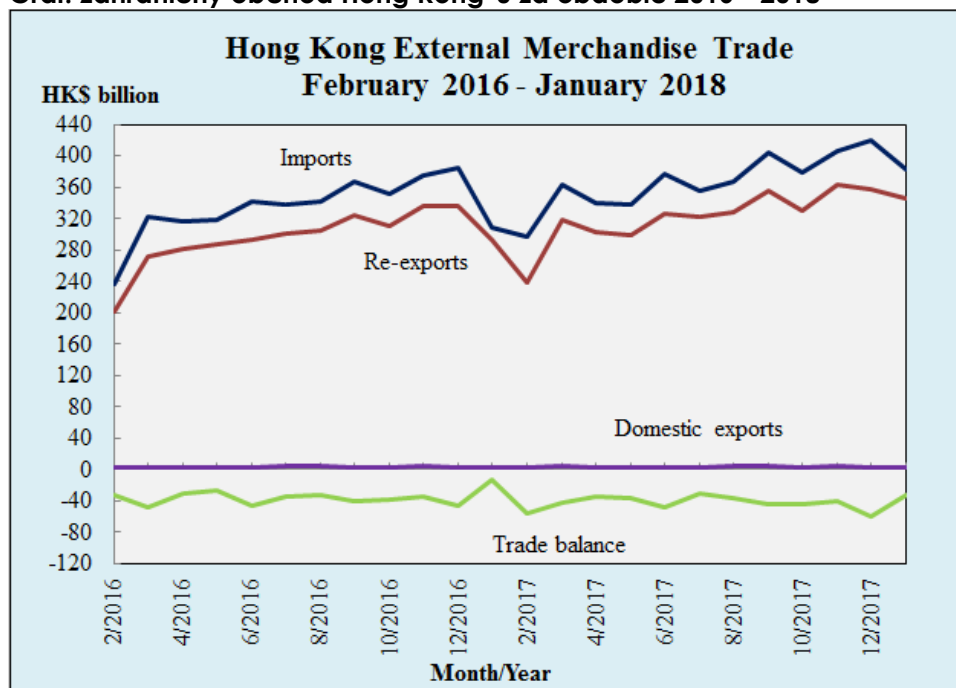
#### **Subvencie pri vývoze**

Hongkong neposkytuje exportérom žiadne subvencie.

### **B) Základná štatistika zahraničného obchodu**

Hongkong je považovaný za najotvorenejšiu a najslobodnejšiu ekonomiku na svete (1. priečka v rebríčku Index of Economic Freedom 2017). Kľúčový význam pre ďalší ekonomický rast tejto osobitnej administratívnej oblasti ČĽR má práve zahraničný obchod. Hongkong podporuje posilňovanie stabilného, transparentného a predvídateľného právneho a inštitucionálneho multilaterálneho prostredia, ktoré vytvára Svetová obchodná organizácia. Hongkong podporuje ďalšiu liberalizáciu obchodu so službami, pozitívne sa stavia k iniciatívam, ktoré majú za cieľ odbúrať existujúce prekážky v medzinárodnom obchodnom systéme. Hongkong je druhý najväčší svetový príjemca PZI (po USA) a najslobodnejšou ekonomikou orientujúcou sa na odvetvie služieb. Odvetvie služieb sa podieľa na tvorbe HDP viac ako 90%-tami, v roku 2017 to bolo 92,7 percent.

**Graf: Zahraničný obchod Hong Kong-u za obdobie 2016 - 2018**



Zdroj: [www.tid.gov.hk](http://www.tid.gov.hk)

Hong Kong External Merchandise Trade, February 2016 - January 2018									
Month/ Year	Domestic Exports		Re-exports		Imports		Total Trade		Trade Balance
	Value HK\$ Mn	Year-on-year Change	Value HK\$ Mn	Year-on-year Change	Value HK\$ Mn	Year-on-year Change	Value HK\$ Mn	Year-on-year Change	Value HK\$ Mn
1/2018	3,414	5.2%	346,632	18.3%	381,971	23.8%	732,017	21.0%	-31,924
12/2017	3,618	0.1%	357,070	6.0%	420,586	9.0%	781,275	7.6%	-59,898
11/2017	3,869	1.2%	363,554	7.8%	407,129	8.6%	774,553	8.2%	-39,706
10/2017	3,748	3.2%	330,987	6.7%	378,694	7.9%	713,430	7.3%	-43,959
9/2017	3,926	6.5%	354,780	9.4%	403,413	9.7%	762,118	9.5%	-44,707
8/2017	3,909	-2.7%	328,754	7.6%	368,190	7.7%	700,853	7.6%	-35,527
7/2017	3,699	-5.3%	322,891	7.4%	356,190	5.5%	682,779	6.3%	-29,601
6/2017	3,707	2.4%	325,699	11.2%	377,684	10.4%	707,091	10.7%	-48,278
5/2017	3,656	4.6%	299,449	4.0%	338,753	6.6%	641,858	5.4%	-35,648
4/2017	3,332	-2.1%	302,057	7.2%	339,520	7.3%	644,908	7.2%	-34,131
3/2017	4,185	16.8%	317,711	16.9%	364,163	13.0%	686,058	14.8%	-42,268
2/2017	2,774	3.8%	238,933	18.4%	297,978	25.4%	539,685	22.1%	-56,271
1/2017	3,245	-5.3%	293,054	-1.1%	308,643	-2.7%	604,942	-2.0%	-12,345
12/2016	3,614	-2.9%	336,726	10.2%	385,817	8.7%	726,157	9.4%	-45,477
11/2016	3,825	3.7%	337,110	8.2%	374,987	7.6%	715,922	7.9%	-34,053
10/2016	3,632	1.1%	310,094	-1.9%	350,949	0.5%	664,676	-0.6%	-37,223
9/2016	3,686	2.9%	324,333	3.6%	367,724	4.1%	695,743	3.9%	-39,705
8/2016	4,019	-3.4%	305,651	0.8%	341,766	2.8%	651,436	1.9%	-32,096
7/2016	3,907	-5.8%	300,558	-5.1%	337,773	-3.3%	642,238	-4.2%	-33,307
6/2016	3,621	-12.9%	292,898	-0.8%	342,114	-0.9%	638,633	-1.0%	-45,595
5/2016	3,494	-18.0%	288,006	0.2%	317,728	-4.3%	609,228	-2.3%	-26,228
4/2016	3,404	-19.0%	281,870	-2.0%	316,301	-4.5%	601,575	-3.4%	-31,027
3/2016	3,583	-10.7%	271,778	-7.0%	322,388	-5.8%	597,749	-6.4%	-47,028
2/2016	2,673	-8.4%	201,811	-10.5%	237,633	-10.1%	442,117	-10.2%	-33,149

Zdroj: [www.tid.gov.hk](http://www.tid.gov.hk)

### C) Tovarová štruktúra zahraničného obchodu v členení vývoz/dovoz

Prehľad **vývozu tovarov** podľa hlavných tovarových skupín za obdobie roku 2015 - 2017

(v mil. HKD)

Komodita	2015	2016	2017	Index 2017/2016 (%)
<b>Spotrebný tovar</b>	9,921	8,766	8,949	+2,08%
<b>Plasty</b>	1,193.8	1,039.8	823.4	-20%
<b>Základné Kovy</b>	5,201.2	5,126.9	7,213.2	+40,7%
<b>Tabak a tabakové výrobky</b>	3,452	3,319	3,119	-6%
<b>Textil a odevy</b>	1,476	1,090	924	-15,23%
<b>Elektrické zariadenia</b>	872.8	741.1	448.0	-40%

Zdroj: HK Census and Statistics Dpt.

V r. **2017** bol zaznamenaný medziročný nárast v hodnotách celkového vývozu väčšiny hlavných komodít, hlavne však základných kovov (+40,7%).

Prehľad **dovozu tovarov** podľa hlavných tovarových skupín za obdobie roku 2015 - 2017

/v mil. HKD/

Komodita	2015	2016	2017	Index 2017/2016 (%)
<b>Elektronické zariadenia a príslušenstvo</b>	1,259,153	1.371,834	1.578,347	+15.1
<b>Telekomunikačné zariadenia</b>	752,371	726.841	736,781	+1.4
<b>Zariadenia na automatické spracovanie údajov</b>	351,865	321.356	353,874	+10.1
<b>Zmiešaný tovar</b>	239,817	228.379	251,327	+10
<b>Odevy odevné dopnky</b>	115,317	102,482	96,786	-5.6
<b>Nekovové minerály</b>	183,114	186.801	197,718	+5.8

Zdroj: HK Census and Statistics Dpt.

V r. **2017** bol zaznamenaný medziročný pokles v dovoze komodity odevy a odevné doplnky (-5,6%), avšak ostatné odvetia zaznamenali medziročný rast, hlavne elektrické zariadenia a príslušenstvo (+15,1%) a zariadenia na automatické spracovanie údajov (+10,1%).

## D) Teritoriálna štruktúra zahraničného obchodu vývoz/dovoz

Pohyb zahraničného obchodu podľa vybraných teritórií za rok 2014 - 2016 **vývoz**:

Údaje v HK\$ mil.

Vývoz do:	2015	2016	2017	2017/2016 (%)
ČLR	1,936,515	1,943,469	2,105,829	+8.4
USA	342,193	324,040	330,198	+1.9
Singapore	58,451	61,285	61,023	-0.4
Taiwan	65,029	74,516	89,371	+19.9
Vietnam	76,612	72,173	79,632	+10.3

Zdroj: HK Census and Statistics Dpt.

V roku **2017** došlo k výraznému rastu vývozu z teritoriálneho hľadiska hlavne na Taiwan (+19.9%), do ČLR (+8.4%) a do Vietnamu (+10.3%).

Pohyb zahraničného obchodu podľa vybraných teritórií za rok 2014 - 2016 **dovoz**:

Údaje v HK\$ mil.

Dovoz z:	2014	2015	2016	2017	Index 2017/2016 (%)
<b>Pevninská Čína</b>	1,986,964	1,984,048	1,916,831	2,030,145	+5.9
<b>Japan</b>	288,891	260,294	246,698	253,394	+2.7
<b>Taiwan</b>	300,278	274,385	292,072	329,678	+12.9
<b>Singapore</b>	260,801	245,867	261,694	288,107	+10.1
<b>USA</b>	219,599	210,933	206,645	213,737	+3.4
<b>Kórea</b>	175,537	172,085	196,228	252,056	+28.5
<b>Malajzia</b>	102,191	94,084	90,584	114,877	+26.8

Zdroj: HK Census and Statistics Dpt.

V roku **2017** bol zaznamenaný zvýšený dovoz zo všetkých krajín, hlavne z Kórei (+28.5%) a Malajzie (+26.8%)

## E) Vývoj zahraničného obchodu za posledných päť rokov (vývoz/dovoz)

Vývoj zahraničného obchodu Hongkongu v rokoch 2012-2016

(v mld. HKD)

	2014	2015	2016	2017	Zmena 2017 - 2016 (%)
<b>Vývoz</b>	3 672,751	3 605,279	3 588,247	3,875,898	+8
<b>Dovoz</b>	4 219,046	4 046,420	4 008,384	4,357,004	+8.7
<b>Saldo</b>	-546,295	-441,141	-420,137	-481,106	+14,55

Zdroj: HK Census and Statistics Dpt.

Hongkong dosahuje 11. najvyšší obchodný obrat na svete a je 11. najväčším vývozcom obchodných služieb na svete. Prostredníctvom Hongkongu je každoročne realizovaná pätina zahraničného obchodu ČĽR.

Zahraničný obchod sa v roku 2017 mierne zlepšil v nadväznosti na celkové spomalenie globálnej ekonomiky a výsledkov za r. 2016. Celkový vývoz v r. 2017 stúpol o 8%, zatiaľ čo dovoz medziročne narástol o 8,7%.

Hongkong je svetovým obchodným centrom a finančným rázcestím v rámci Iniciatívy pásu a cesty vyvíja veľkú snahu aby v ďalšom období mohol výraznejšie ťažiť zo svojej výhodnej polohy v oblasti financií, obchodu, logistiky a poskytovania infraštruktúrnych služieb.

## **F) Perspektívy rozvoja vzájomnej obchodnej spolupráce**

Možná spolupráca existuje v oblasti bankových služieb a investovania do finančných spoločností. Nakoľko Hongkong pôsobí ako reexportný partner pre ČĽR, prostredníctvom obchodných kontaktov v Hongkongu možno dosiahnuť zvýšenie obratu s kontinentálnou Čínou a Taiwanom. Ako perspektívne sa javia dodávky technologických zariadení pre čínsky trh, dodávky kvalitných a ekologických potravín (mäso, organické mäsové výrobky a ďalšie produkty) a alkoholických nápojov (najmä vína) pre OAO, ako aj kontinentálnu Čínu. Hongkong sa stal druhým najväčším prekladiskom vína na svete. Veľké príležitosti sú aj v oblasti investičnej spolupráce zameranej na export služieb na trhy SVE (napr. nákladná letecká doprava, logistika, cestovný ruch atď.), ako aj v oblasti výskumu a vývoja (automobilový priemysel, IKT, elektronika, nanotechnológie a nové materiály).

## **V. MARKETINGOVÁ STRATÉGIA**

---

### **A) Marketingová stratégia pri vývoze do teritória**

Marketingové aktivity sú vzhľadom na vyspelosť trhu, vysokú konkurenciu a cenovú úroveň veľmi finančne veľmi náročné.

#### **Obchodné zvyklosti v teritóriu**

Striedma vecnosť pri jednaniach, etiketa formálneho oblečenia, povinné vizitky, úctivosť.

### **B) Vyhodnotenie odbytových možností SR**

Podnikatelia môžu byť úspešní v oblasti vývozu telekomunikačných a elektronických zariadení, priemyselnej produkcie, luxusného spotrebného tovaru, potravín, textilného tovaru a turistiky.

#### **Očakávaný vývoj v oblasti**

Hongkonská ekonomika bude v ďalšom období čeliť výzvam v súvislosti so spomalením globálneho ekonomického vývoja, najmä v USA a EÚ. Potenciálne riziko predstavujú aj možné inflačné tlaky na rast cien potravín v pevninskej Číne (stabilizácia v roku 2012). Hongkong však bude naďalej profitovať z relatívne stabilného hospodárskeho rastu a rastu domácej spotreby v pevninskej Číne.

### **C) Marketingová stratégia pri vývoze do teritória**

#### **Registrácia podnikov**

Investori majú v Hongkongu možnosť využiť viaceré formy zastúpenia. Najčastejšie využívané formy sú súkromné spoločnosti s ručením obmedzeným (Private Limited Company), alebo pobočky zahraničných spoločností (Branch of Foreign Company). Musia sa registrovať v Companies Registry a súčasne musia každoročne obdržať Business Registration Certificate od

Business Registration Office of the Inland Revenue Department. Fyzická osoba sa musí zaregistrovať do 1 mesiaca od zahájenia podnikateľskej činnosti, právnická osoba do 1 mesiaca od dátumu zápisu do Companies Registry.

### **Rokovania**

Vhodným rokovacím jazykom je angličtina a čínština. Vhodná doba na rokovanie je po 10. hodine dopoludnia. Vizitky bývajú štandardného typu a podávajú sa oboma rukami súčasne. Pozornosti či darčeky sú prijímané s radosťou.

### **Platobná morálka**

Na základe skúseností treba konštatovať, že platobná morálka je dobrá.

### **Riešenie sporov**

Súdnicstvo pracuje nezávisle a rýchlo. Obchodné spory sa okrem obecných súdov riešia aj prostredníctvom Hong Kong International Arbitration Centre (potrebná arbitrážna doložka v rámci obchodnej zmluvy). Zoznam právnických a advokátskych kancelárií je na [www.hklawsoc.org.hk](http://www.hklawsoc.org.hk).

### **Duševné vlastníctvo**

Hongkongska vláda kladie veľký dôraz na ochranu duševného vlastníctva a problematiku napodobňovania obchodných značiek a nelegálnu reprodukciu umeleckých diel.

### **Reklama**

Náklady na reklamu a propagáciu sú veľmi vysoké ale nevyhnutné.

### **Obchody**

Po až Pia 10:00–19:00

### **Časový posun**

+ 7 SEC, + 6 SELC.

## **D) Praktické informácie pre exportéra a importéra**

### **Vízové formality**

Bezvízový režim na turistický pobyt do 90 dní. Požadovaným dokladom pri ceste občana SR do Hongkongu je platný cestovný pas.

### **Doprava a odporúčané dopravné spojenia (letecké linky, vlaky, taxi služba, MHD, požičovne áut, trajekty)**

Väčšina návštevníkov prilieta do Hongkongu a/alebo Shenzhenu (možnosť ďalšieho odvozu taxíkom alebo autobusom). Z miestneho letiska je do mesta (35 km) najlepšie použiť Airport Express, taxík, alebo autobus.

### **Štátne sviatky**

január/február – Lunárny nový rok (pohyblivý dátum)

apríl – Ching Ming festival, Veľká noc

máj – Sviatok práce, Buddhove narodeniny

jún – Tuen Ng festival

október – Jesenný festival

november – štátny sviatok ČĽR, Chung Yeung festival

december – Vianoce

**Tel. čísla (prvá pomoc, polícia, dopravná záchranná služba, požiarnici a iné)**

Tiesňové volanie 999

Medzinárodný kód +852

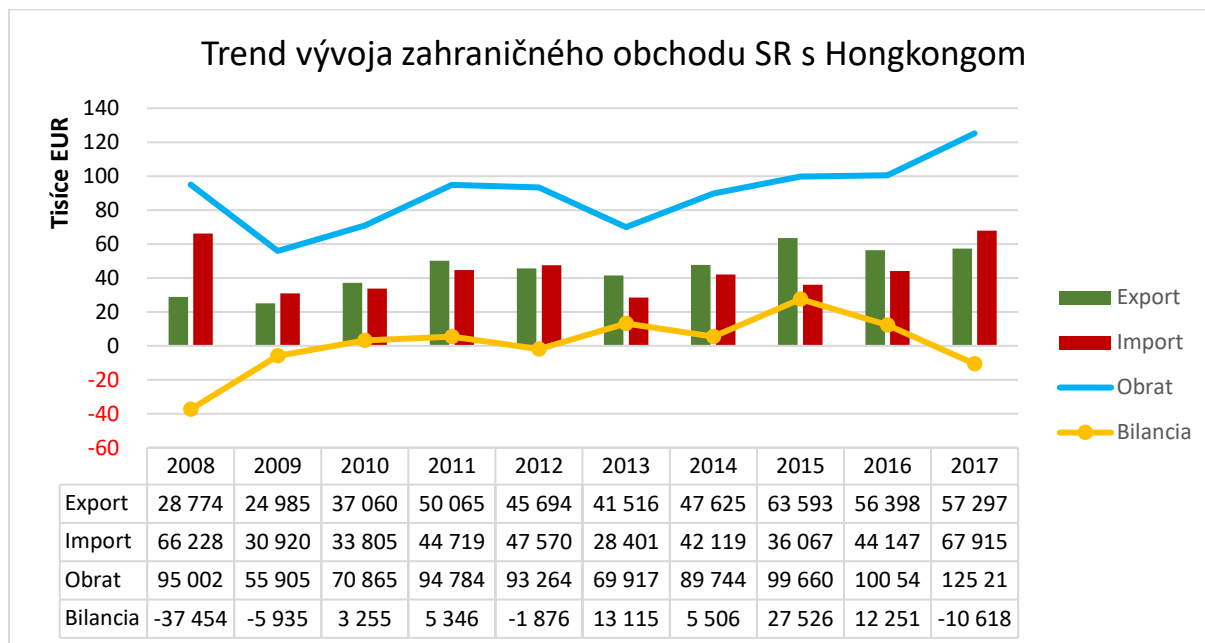
### **Očkovanie**

Očkovanie nie je povinné, ale odporúča sa pre nasledovné typy ochorení:

- hepatitída A,B.

***Odporúča sa uzavrieť cestovné zdravotné poistenie na Slovensku.***

**Príloha č. 1: Štatistika vzájomného obchodu medzi SR a Hongkongom podľa Štatistického úradu SR (v tisícoch EUR) medzi rokmi 2008-2017**



\* Zdroj: ŠÚ SR (tabuľka v tisícoch eur)

**Hlavné položky vývozu zo SR do Hongkongu (2017):**

- jadrové reaktory (30,1%);
- elektrické stroje, prístroje a zariadenia a ich časti a súčasti (26,7%);
- vozidlá, iné ako kolajové, ich časti a príslušenstvo (15,1%);
- optické a fotografické prístroje (5,8%);
- kaučuk a výrobky z neho (3,6%);
- plasty a výrobky z nich (3,3%);
- hodiny a hodinky a ich časti (2,7%); a
- odevy a odevné doplnky (2,0%), hračky (1,6%).

**Hlavné položky dovozu SR z Hongkongu (2017):**

- elektrické stroje, prístroje a zariadenia a ich časti a súčasti (55,5%);
- optické a fotografické prístroje (28,7%);
- hračky (3,2%);
- jadrové reaktory (3,1%); a
- drevo a výrobky z dreva (1,8%).

**Príloha č. 2: Adresy významných inštitúcií v Hongkongu**

**Internetové informačné zdroje**

**Hong Kong Trade Development Council**

[hktdc@tdc.org.hk](mailto:hktdc@tdc.org.hk)

[www.tdctrade.com](http://www.tdctrade.com)

**Hong Kong General Chamber of Commerce**

[chamber@chamber.org.hk](mailto:chamber@chamber.org.hk)

[www.hkgcc.org.hk](http://www.hkgcc.org.hk)

**Chinese General Chamber of Commerce**

[cgcc@cgcc.org.hk](mailto:cgcc@cgcc.org.hk)

[www.cgcc.org.hk](http://www.cgcc.org.hk)





**Federation of Hong Kong Industries**

[fhki@fhki.org.hk](mailto:fhki@fhki.org.hk)

[www.fhki.org.hk](http://www.fhki.org.hk)

**Chinese Manufacturers' Association of Hong Kong**

[cma@cma.org.hk](mailto:cma@cma.org.hk)

[www.cma.org.hk](http://www.cma.org.hk)

**Hong Kong Chiu Chow Chamber of Commerce (provincie Guangdong)**

[mail@Chiuchow.org.hk](mailto:mail@Chiuchow.org.hk)

[www.chiuchow.org.hk](http://www.chiuchow.org.hk)

**Doing Business in Hong Kong**

[www.business.gov.hk](http://www.business.gov.hk)

**Malé a stredné podniky**

[www.sme.gcn.gov.hk](http://www.sme.gcn.gov.hk)

**Veľtrhy a výstavy**

[www.hktdcfairs.com](http://www.hktdcfairs.com)

**Žlté stránky HK**

[www.yip.com.hk](http://www.yip.com.hk)

**Business Licence Information Service**

[www.licence.tid.gov.hk](http://www.licence.tid.gov.hk)

**Zoznam vládnych kontaktov a úradov**

[www.info.gov.hk/orgindex.htm](http://www.info.gov.hk/orgindex.htm)

**Invest Hong Kong**

[www.investhk.gov.hk](http://www.investhk.gov.hk)

**Obchodný register**

[www.cr.gov.hk/en/home/index.htm](http://www.cr.gov.hk/en/home/index.htm)

**Kontakt na zastupiteľský úrad v Číne:**

**Veľvyslanectvo SR v Pekingu**

Ri Tan Lu, Jian Guo Men Wai, 100 600 , Peking, Čína

Tel.: 0086/10/6532 1530, 6532 1531, 6532 1537

Fax: 0086/10/6532 4814

Web: [www.mzv.sk/peking](http://www.mzv.sk/peking)

Email: [emb.beijing@mzv.sk](mailto:emb.beijing@mzv.sk)